

Тестілер тапсыру үшін Safe Exam Browser орнату және баптау жөніндегі Білім алушыларға арналған нұсқаулық

Safe Exam Browser (SEB) — онлайн режимінде емтихандар, тестілер және т.б. өткізуге арналған бағдарлама. Бөтен қосымшаларды ашу (бейне және дауыстық байланыс) қорғауды көздейді;

- веб-браузерде ақпаратты параллель іздеуді;
- виртуалды машинада қолданбаны іске қосыңыз;
- белгілі бір сайттарға өту;
- Бағдарламаға кірер алдында алмасу буферінде ақпаратты сақтау.

Тестіден өту үшін келесі талаптарды орындау қажет:

Web-камерасы және Windows 7, 8 ,10 немесе MacOS операциялық жүйесі бар компьютердің немесе ноутбуктің болуы.

1. Google Chrome браузерін орнату.

Тестілеуден өту үшін келесі қадамдарды орындау қажет:

1-қадам: Safe Exam Browser пайдаланып тесті тапсыру жоспарланған өз курсыңызға өтіңіз.

2-қадам: Әкімші атынан Safe Exam Browser жүктеңіз және орнатыңыз.
Браузерді орнату

Портал КАСУ Главная Обучающемуся Расписание Информация ДОТ Видео-уроки Библиотека Русский (ru) Станислав Тютюньков

Финансовый анализ (понедельник с 8.00 до 11.00)

В начало Мои курсы Финансовый анализ (понедельник с 8.00 до 11.00)

Общее Ваши достижения ?

Прокторинг
Браузер Safe Exam Browser

Проверь меня!
Свернуть / Развернуть все

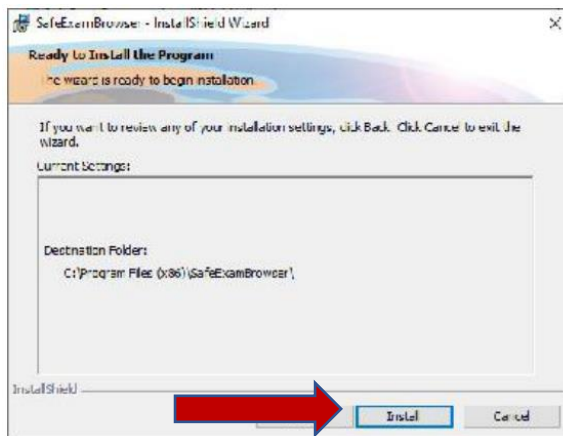
Финансовый анализ (понедельник с 8.00 до 11.00)

- Rating grade for Форум (Форум для ответов на вопросы и общение) (18)
- Задание по теме 6: Анализ ликвидности и платежеспособности организации (2)
- Задание по теме 7. Анализ финансовой устойчивости (1)
- Задание по теме 8. Анализ деловой активности и эффективности деятельности предприятия (3)
- Задание по теме 9. Анализ

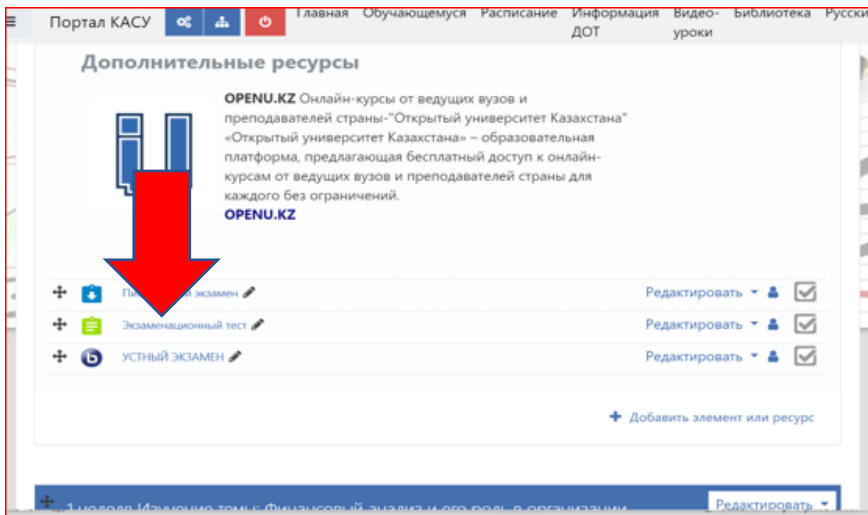
Цель дисциплины: состоит в освоении обучающимися и приобретении ими навыков в области теории и практики финансового анализа организаций (предприятий) с целью принятия соответствующих управленческих решений, направленных на достижение поставленных целей, а также повышение уровня достоверности оценки бизнеса и управленческой работы.

Автор курса: Трофимова Юлия Владимировна, ст. преподаватель кафедры Бизнеса
Контакты: ju_v_trofimova@mail.ru

Резюме преподавателя
Новостной форум



3-қадам: Google Chrome браузеріңіз арқылы тестіге еңізіз



4-қадам: Тесті орналастырылған білім беру порталына арналған конфигурация файлын (Seb-конфигураторы) жүктеп алыңыз

жнұму контролю т

Подключиться к конференции Zoom
Идентификатор конференции: 518 993 9605
Код доступа: 123

Разрешено попыток: 2
Тест будет недоступен до Friday, 16 October 2020, 14:00
Тестирование будет окончено в Friday, 16 October 2020, 23:00

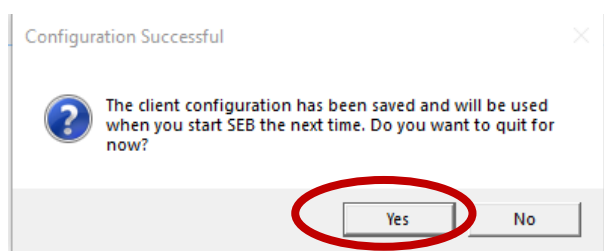
Этот тест был настроен таким образом, чтобы студенты могли только с помощью браузера Safe Exam Browser.

Скачать конфигурацию

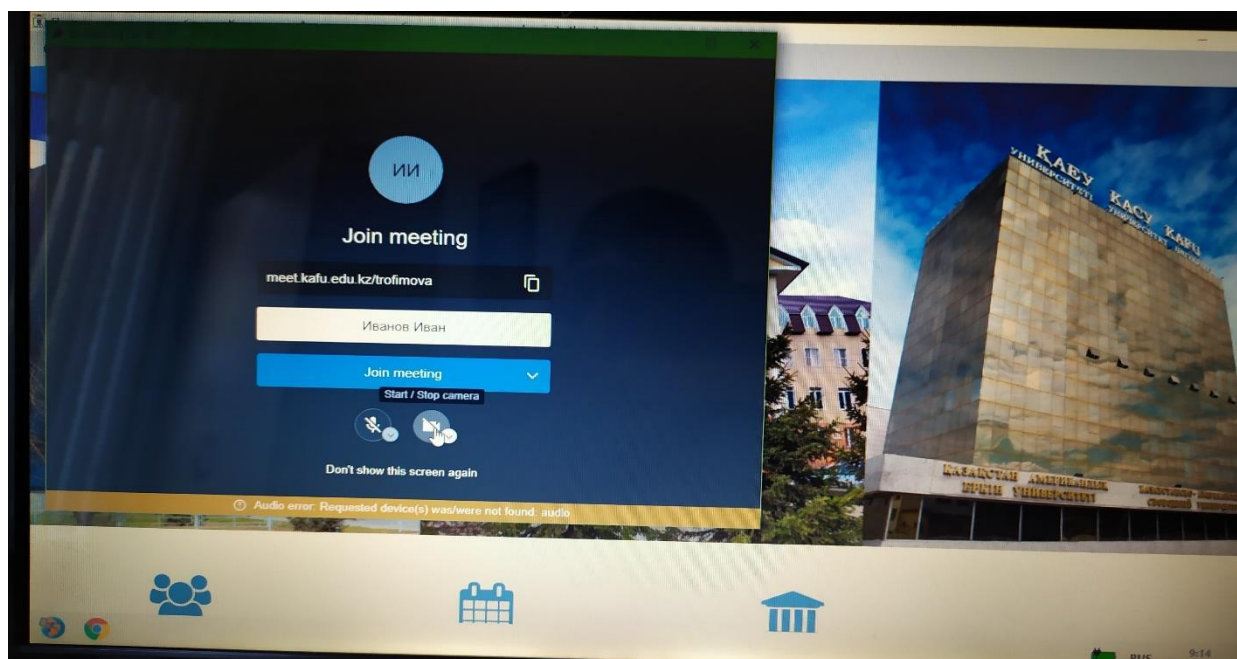
Ограничение по времени: 30 мин.
Метод оценивания: Высшая оценка

НАЗАР аударыңыз! Google Chrome браузерін жабыңыз

5-кадам: Жүктелген **config.seb** файлын іске қосыңыз және конфигурацияның аяқталуын күтіңіз. Осыдан кейін "Иә" батырмасын басыңыз.




Jitsi meet бейнеконференциясының жеке бөлмесі іске қосылады



Шаг 6-кадам: Жеке куәліктегідей аты-жөніңізді енгізіңіз және конференцияға қосылыңыз

НАЗАР аударыңыз! ЕГЕР jitsi meet бейнеконференция жеке бөлмесі іске қосылмаса, Safe Exam Browser-ді жабыңыз және қайта жүктелген **config.seb**



файлын іске қосыңыз

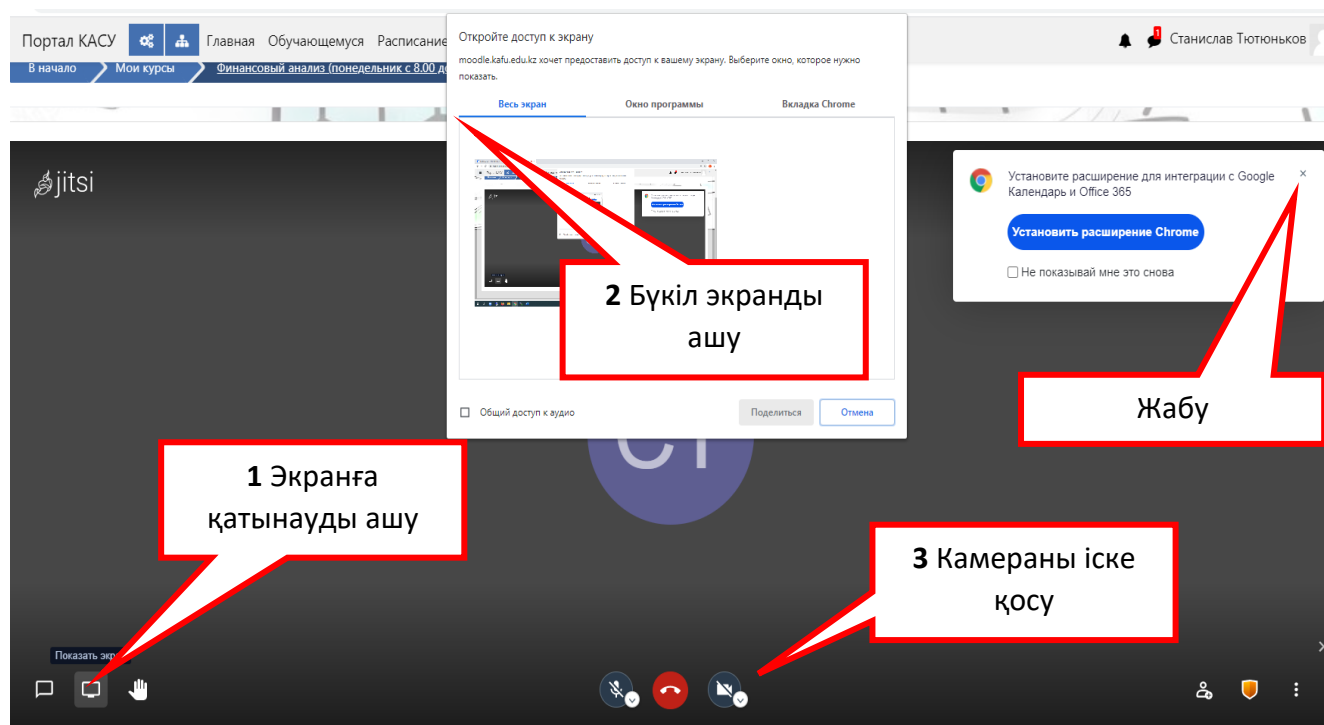
6.1 Экранға қатынауды ашыңыз

6.2 «Бүкіл экранды көрсетуді» таңдаңыз


6.3 Камераны қосыңыз

6.4 Оқытушыдан рұқсатты күтіңіз (тестіге пароль алу)

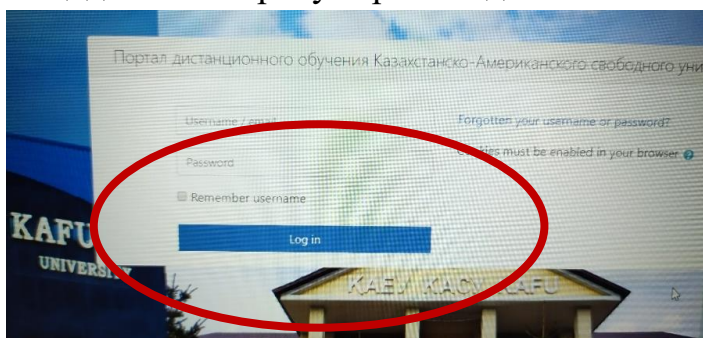
НАЗАР аударыңыз! Браузерде қалқымалы терезелер пайда болған кезде камера мен микрофонға рұқсат беріңіз.



Тестіні тапсыруға порталға өту үшін батырманы басыңыз



7-қадам: Авторлау терезесінде өз логин мен пароліңізді енгізіңіз



8-қадам: Содан кейін тестіні бастау батырмасын басыңыз

Тестілеуді бастау батырмасы емтихан басталған кезден бастап қол жетімді болады.

Тестілеу басталғаннан соң келесі терезе шығады:

Барлық сұрақтарға жауап бергеннен кейін "Әрекетті аяқтау" батырмасын басу керек, келесі терезе пайда болады

Аяқтағаннан кейін Safe Exam Browser-ді жабуға болады.