

Инструкция для проведения экзаменов (ДОТ)

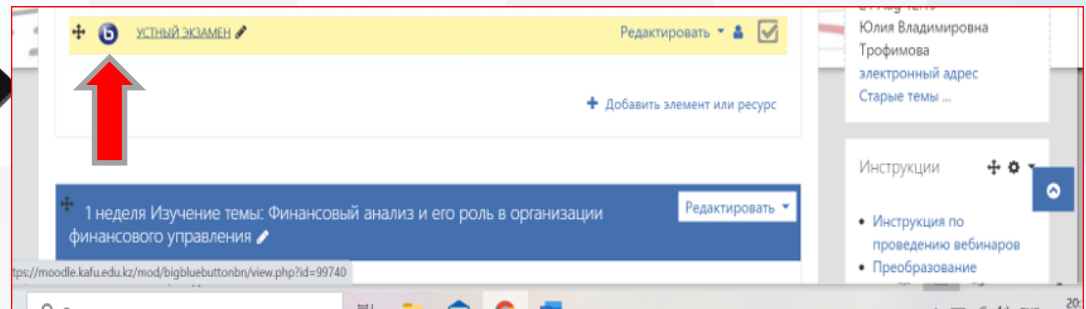


**Казахстанско-Американский
Свободный университет, 2020**

Устный экзамен



Шаг 1: Для сдачи устного экзамена необходимо запустить комнату видеоконференций ВВВ на странице вашего курса с пометкой: **Устный экзамен.**






Шаг 2: Включить камеру

Шаг 3: Включить микрофон

Шаг 4: Приготовить удостоверение личности.

Письменный экзамен

Для сдачи письменного экзамена необходимо выполнение следующих требований:



Наличие компьютера или ноутбука с Web-камерой и операционной системой Windows 7, 8, 10 или MacOS, а также телефона.

Установить браузер Google Chrome.

Шаг 1: Зайдите на элемент курса:
Письменный экзамен



каждого без ограничений.
OPENU.KZ



Шаг 2: добавить ответ на задание




Портал КАСУ Главная Обучающемуся Расписание Информация ДОТ Видео-уроки Библиотека Русский (ru) Станислав Тютюньков Студент

Состояние ответа

Состояние ответа на задание	Ни одной попытки
Состояние оценивания	Не оценено
Последний срок сдачи	Tuesday, 1 December 2020, 00:00
Оставшееся время	3 дн. 5 час.
Последнее изменение	-
Комментарии к ответу	Комментарии (0)

Добавить ответ на задание






Шаг 3: Запустите личную комнату видеоконференции **jitsi meet/**

Шаг 4: Введите ФИО как в удостоверении личности и присоединитесь к конференции

Шаг 5: Нажмите «Присоединиться к встрече»



Личная комната видеоконференции jitsi meet/

Портал КАСУ  Главная Обучающемуся Расписание Информация ДОТ Видео-уроки Библиотека Русский (ru)   Станислав Тютюньков Студент


финансовый анализ (понедельник с 8.00 до 11.00)

В начало > Мои курсы > Финансовый анализ (понедельник с 8.00 до 11.00) > Общее > Письменное задание


Письменное задание



СТ

Присоединиться ко встрече

meet.jit.si/slas 


Станислав Тютюньков

Присоединиться ко встрече 

Состояние ответа

Состояние ответа на задание	Ни одной попытки
Состояние оценивания	Не оценено



Письменный экзамен



А ШАГ 5

Шаг 5:
Откройте
доступ к
экрану

В ШАГ 6

Выберите
отображать
весь экран

С ШАГ 7

Подключите
камеру

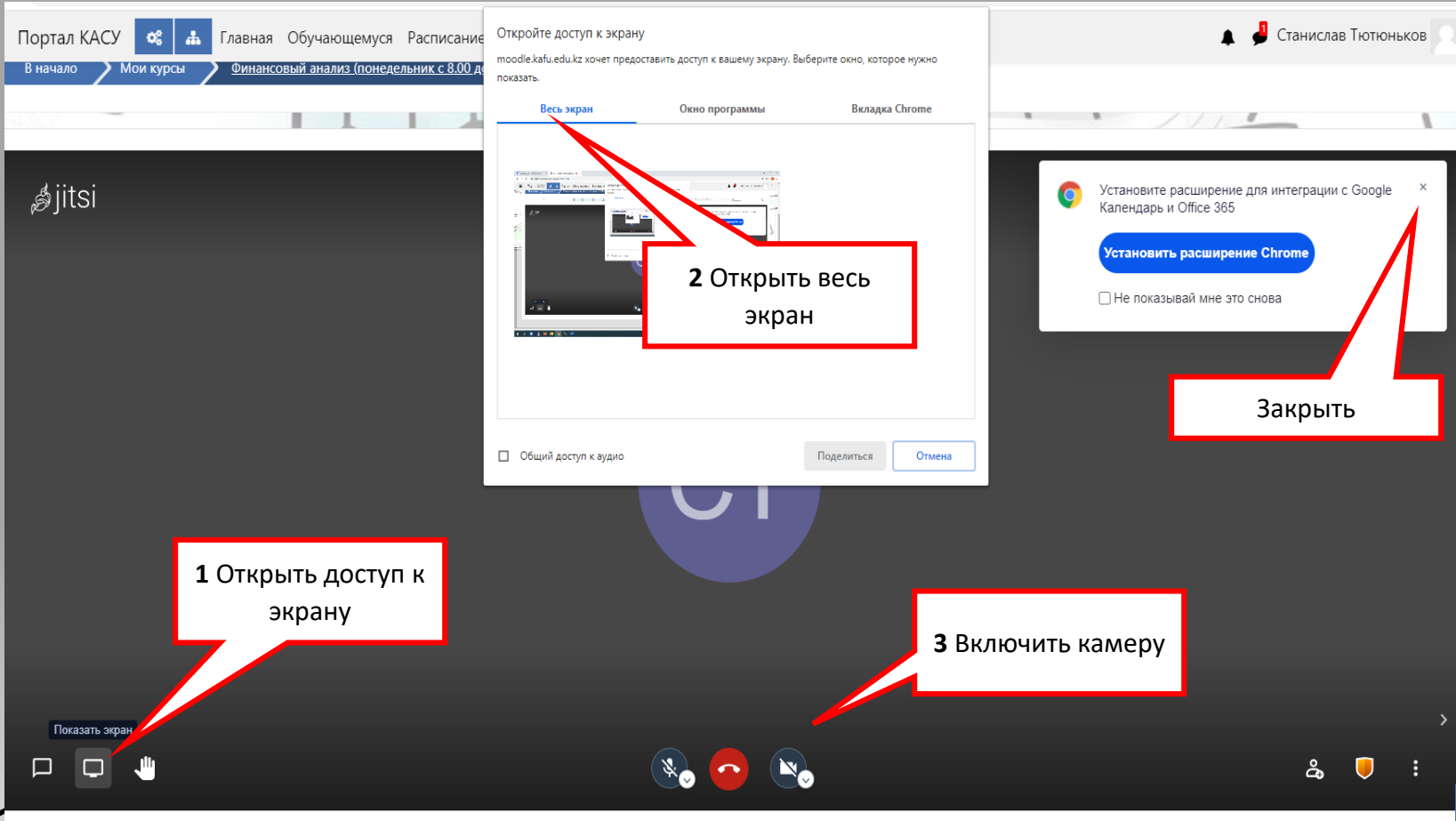
Д ШАГ 8

Приступит
е к
выполнен
ию
задания

Е ШАГ 9

Нажмите
кнопку
«Отправить
задание»





1 Открыть доступ к экрану

2 Открыть весь экран

Закреть

3 Включить камеру



Экзаменационный тест

Шаг 1: Перейдите на свой курс, по которому планируется сдача экзаменационного теста через ваш браузер **Google Chrome**.



доступ к онлайн-курсам от ведущих вузов и преподавателей страны для каждого без ограничений.

OPENU.KZ



Письменный экзамен



Устный экзамен



Экзаменационный тест версия 2

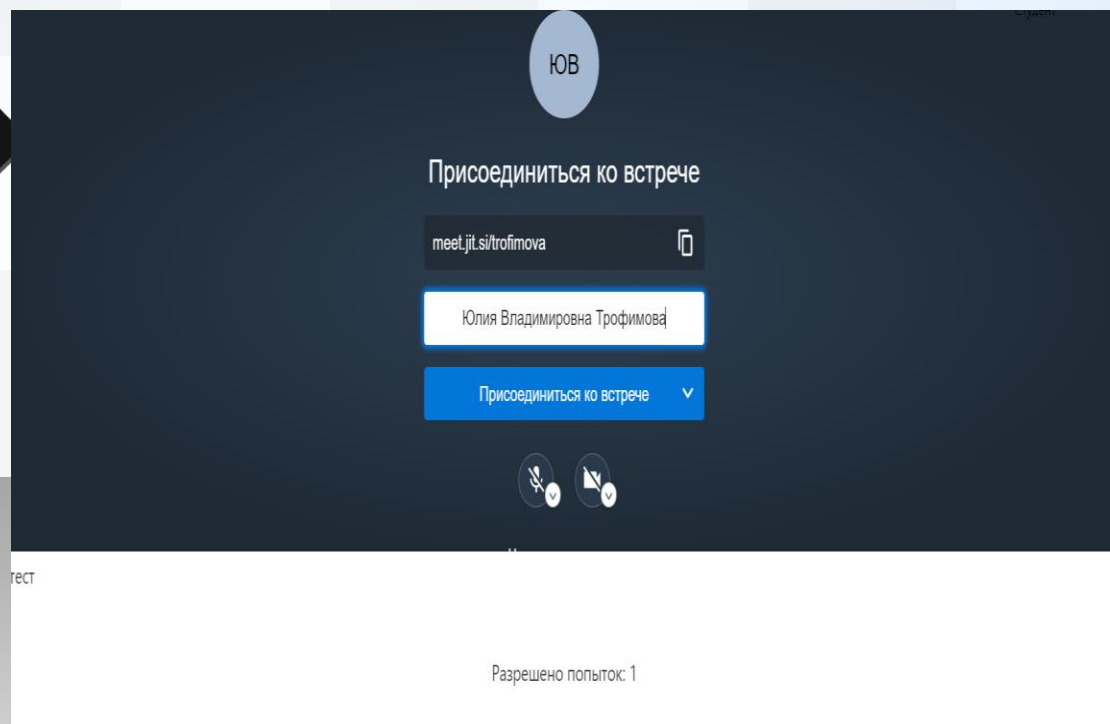


1 неделя Изучение темы: Финансовый анализ и его роль в организации финансового управления

Краткое содержание темы:

- Содержание и задачи финансового анализа.
- Роль финансового анализа и использование его методов в системе финансового менеджмента.
- Основные принципы финансового анализа

Шаг 2: Нажать на вкладку «Экзаменационный тест» и в появившемся окне вписать вашу ФИО., далее нажать присоединиться к встрече



3.1 Откройте доступ к экрану

3.2 Выберите «отображать весь экран»

3.3 Подключите камеру

3.4 Дождитесь разрешения от преподавателя
(получить пароль на тест)

ВНИМАНИЕ! При появлении всплывающих окон в браузере дать разрешение на камеру и микрофон.

The image shows a Jitsi meeting interface with several instructional callouts in red boxes:

- 1 Открыть доступ к экрану**: Points to the "Показать экран" button in the bottom left corner of the meeting controls.
- 2 Открыть весь экран**: Points to the "Весь экран" option in the "Откройте доступ к экрану" dialog box.
- 3 Включить камеру**: Points to the camera icon in the bottom center of the meeting controls.
- Закреть**: Points to the "Установить расширение Chrome" button in a browser notification.

The background shows a browser window with the URL "moodle.kafu.edu.kz" and a notification from Google Chrome asking to install an extension for integration with Google Calendar and Office 365.

Шаг 4: Нажмите кнопку «Начать тестирование»

Разрешено
попыток 1

Метод оценивания: Высшая оценка

Результаты ваших предыдущих попыток

Попытка	Состояние	Оценка / 100,00	Просмотр
1	Завершённые Отправлено Tuesday, 8 December 2020, 10:00	40,00	Просмотр

Высшая оценка: 40,00 / 100,00.

Начать
тестирование

Шаг 5: Затем нажмите кнопку начать тест

Кнопка начать тестирование будет доступна со времени начала экзамена.



После начала тестирования появится следующее окно:



Тестирование по английскому

[Личный кабинет](#) / [Курсы](#) / [англ. тест](#) / [Общее](#) / [test engl](#) / [Просмотр](#)

Вопрос 1
Пока нет ответа
Балл: 1,00
🚩 Отметить вопрос
⚙️ Редактировать вопрос

test 1+1

Выберите один ответ:

- a. 2
- b. 4
- c. 3
- d. 5
- e. 1

Вопрос 2
Пока нет ответа
Балл: 1,00
🚩 Отметить вопрос
⚙️ Редактировать вопрос

test -1+2*3

Выберите один ответ:

- a. 5
- b. 1
- c. 3
- d. 4
- e. 2

Навигация по тесту

1 2

[Закончить попытку...](#)

[Начать новый просмотр](#)

[Закончить попытку...](#)

После ответа на все вопросы необходимо нажать кнопку «Закончить попытку»

После завершения можно закрыть страницу



QUESTIONS? СҰРАҚТАР? ВОПРОСЫ?

Ссылка на видеоинструкцию для тестирования

<https://youtu.be/Ks1Mrdk6ZKg>

Ссылка на видеоинструкцию для письменного экзамена

<https://youtu.be/BObeJpN7IT8>

