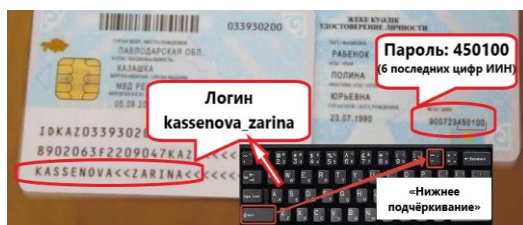

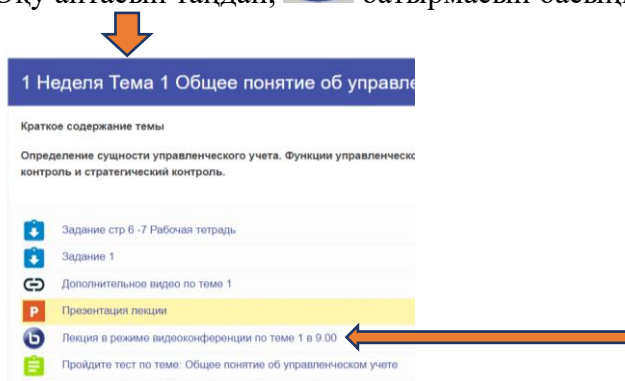


ҚЫСҚАША НҰСҚАУЛЫҚ «Дәріске онлайн қосылу»

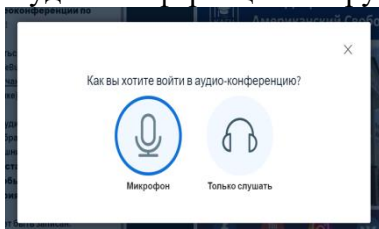
1. **Google Chrom** браузерінен Moodle ҚОЖ порталына кіріңіз <https://moodle.kafu.edu.kz/>
2. **КІРУ** батырмасын басып, логин мен парольді енгізіңіз (1 курс жеке куәлік бойынша)



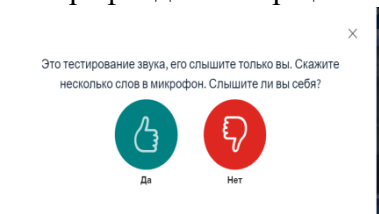
3. Сабақ кестеңіздегі курсқа кіріңіз (сіз жазылған барлық курстар сіздің жеке кабинетіңізде көрініп тұрады)
4. Оқу аптасын таңдап,  батырмасын басыңыз:



5. «Сеансқа қосылуды» басыңыз
6. Аудио-конференцияға кіру жолын таңдаңыз:



7. Микрофонды тексеріңіз:



8. Құттықтаймыз, сіз сабаққа қосылдыңыз!