

Инструкция для проведения субституций



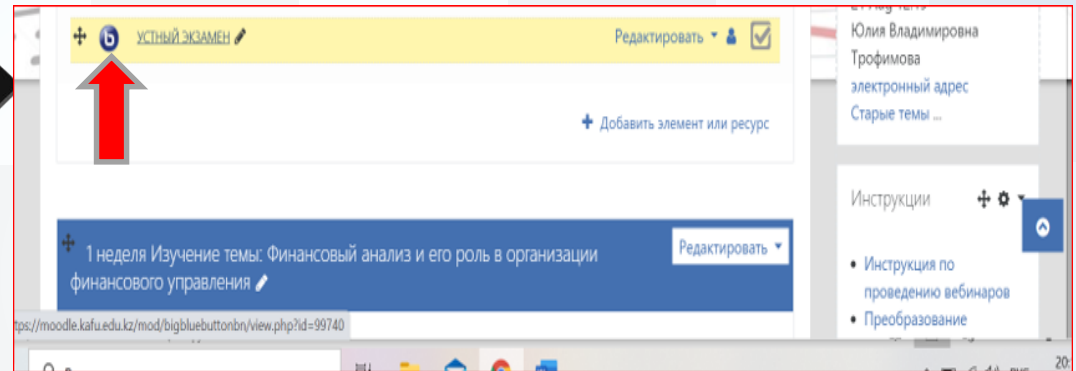
**Казахстанско-Американский
Свободный университет, 2020**



Устный экзамен



Шаг 1: Для сдачи устного экзамена необходимо запустить комнату видеоконференций ВВВ на странице вашего курса с пометкой: **Устный экзамен.**






Шаг 2: Включить камеру

Шаг 3: Включить микрофон


Шаг 4: Приготовить удостоверение личности.

Письменный экзамен

Для сдачи письменного экзамена необходимо выполнение следующих требований:



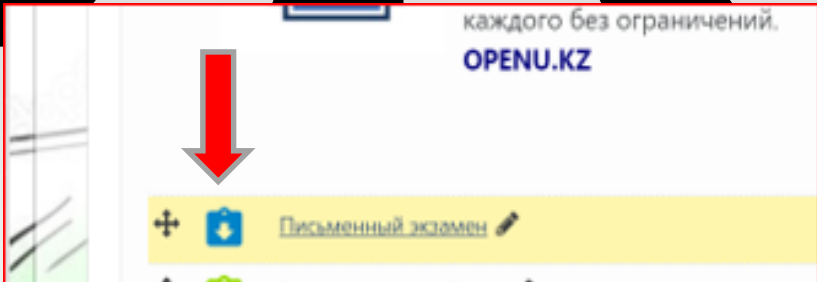

Наличие компьютера или ноутбука с Web-камерой и операционной системой Windows 7, 8, 10 или MacOS, а также телефона.



Шаг 1: Зайдите на элемент курса: Письменный экзамен



Установить браузер Google Chrome.



каждого без ограничений.
OPENU.KZ



Шаг 2: добавить ответ на задание



Портал КАСУ Главная Обучающемуся Расписание Информация ДОТ Видео-уроки Библиотека Русский (ru) Станислав Тютюньков Студент

Состояние ответа

Состояние ответа на задание	Ни одной попытки
Состояние оценивания	Не оценено
Последний срок сдачи	Tuesday, 1 December 2020, 00:00
Оставшееся время	3 дн. 5 час.
Последнее изменение	-
Комментарии к ответу	Комментарии (0)

Добавить ответ на задание






Шаг 3: Запустите личную комнату видеоконференции
jitsi meet

Шаг 4: Введите ФИО как в удостоверении личности и
присоединитесь к конференции

Шаг 5: Нажмите «Присоединиться ко встрече»



Личная комната видеоконференции jitsi meet

Портал КАСУ  Главная Обучающемуся Расписание Информация ДОТ Видео-уроки Библиотека Русский (ru)   Станислав Тютюньков Студент


финансовый анализ (понедельник с 8.00 до 11.00)

В начало > Мои курсы > Финансовый анализ (понедельник с 8.00 до 11.00) > Общее > Письменное задание


Письменное задание



СТ

Присоединиться ко встрече

meet.jit.si/slas 


Станислав Тютюньков

Присоединиться ко встрече 

Состояние ответа

Состояние ответа на задание	Ни одной попытки
Состояние оценивания	Не оценено



Письменный экзамен



А ШАГ 5

Откройте
доступ к
экрану

В ШАГ 6

Выберите
отображать
весь экран

С ШАГ 7

Подключите
камеру

Д ШАГ 8

Приступите к
выполнению
задания

Е ШАГ 9

Нажмите
кнопку
«Отправить
задание»

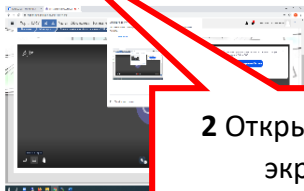


jjtsi

Откройте доступ к экрану

moodle.kafu.edu.kz хочет предоставить доступ к вашему экрану. Выберите окно, которое нужно показать.

Весь экран Окно программы Вкладка Chrome




2 Открыть весь экран

Общий доступ к аудио

Поделиться

Отмена

 Установите расширение для интеграции с Google Календарь и Office 365

[Установить расширение Chrome](#)

Не показывай мне это снова

Закреть

1 Открыть доступ к экрану

3 Включить камеру

Показать экран



Экзаменационный тест

Шаг 1: Перейдите на свой курс, по которому планируется сдача теста с использованием Safe Exam Browser.

Шаг 2: Скачайте и установите от имени администратора Safe Exam Browser. (скачать и установить один раз на все экзамены)



Портал КАСУ Главная Обучающему Расписание Информация ДОТ Видео-уроки Библиотека Русский (ru) Станислав Топольков

Финансовый анализ (понедельник с 8.00 до 11.00)

В начало Мои курсы Финансовый анализ (понедельник с 8.00 до 11.00)

Общие

Цель дисциплины: состоит в освоении обучающимися и приобретении ими навыков в области теории и практики финансового анализа организаций (предприятий) с целью принятия соответствующих управленческих решений, направленных на достижение поставленной цели, а также повышение уровня достоверности оценки бизнеса и управленческой работы.

Автор курса: Трофимова Вера Владимировна, ст. преподаватель кафедры Бизнеса Контакт: ju_v_trofimova@mail.ru

Резюме преподавателя Новостной форум

Проctoring
Браузер Safe Exam Browser


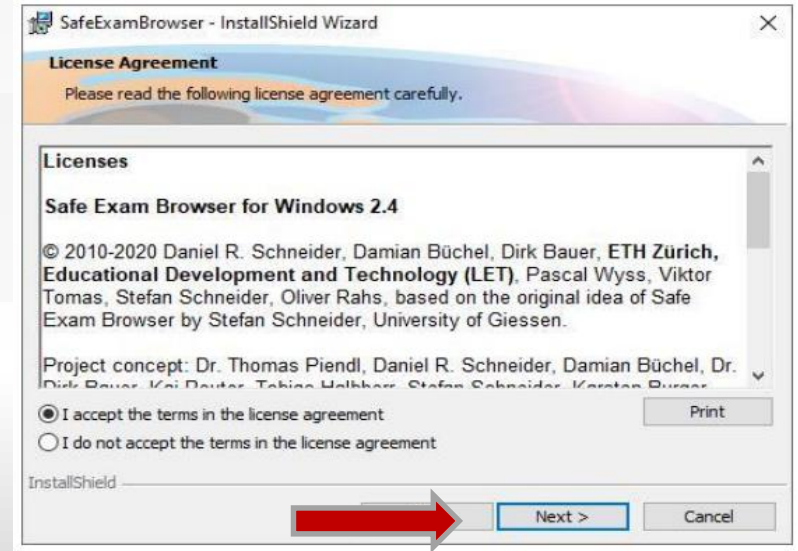
Проверь меня!

Свернуть / Развернуть всё


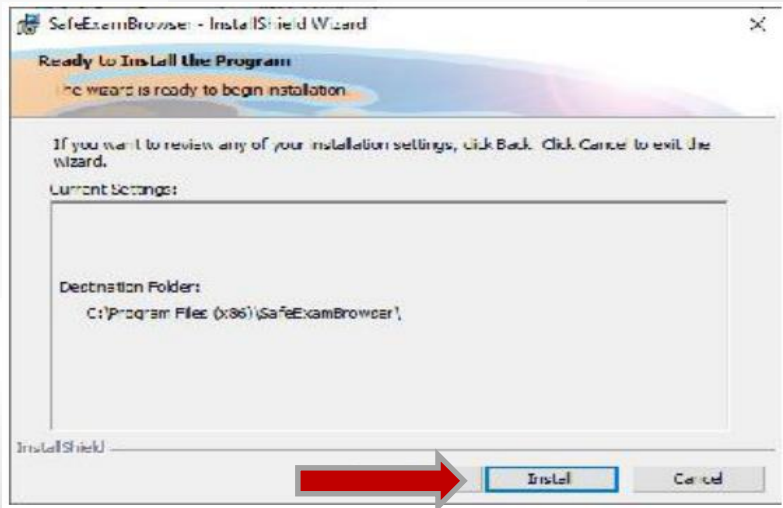
Финансовый анализ (Понедельник с 8.00 до 11.00)

- Клipping grade for forum (Форум для ответов на вопросы и обсуждения) (0)
- Задание по теме 6: Анализ ликвидности и платежеспособности организации (0)
- Задание по теме 7: Анализ финансовой устойчивости (0)
- Задание по теме 8: Анализ деловой активности и эффективности деятельности организации (0)
- Задание по теме 9: Анализ

Установка браузера



Установка браузера



Шаг 3: Зайдите на тест через ваш браузер Google Chrome

Портал KACU

Главная Обучающемуся Расписание Информация Видео-уроки Библиотека Русский ДОТ

Дополнительные ресурсы

OPENU.KZ Онлайн-курсы от ведущих вузов и преподавателей страны - "Открытый университет Казахстана" «Открытый университет Казахстана» – образовательная платформа, предлагающая бесплатный доступ к онлайн-курсам от ведущих вузов и преподавателей страны для каждого без ограничений.
OPENU.KZ

- + Письменный экзамен Редактировать
- + Экзаменационный тест Редактировать
- + УСТНЫЙ ЭКЗАМЕН Редактировать

+ Добавить элемент или ресурс

+ 1 человек Изменить тему: Финансовый анализ и его роль в организации Редактировать

Шаг 4: Скачайте файл конфигурации (Seb-конфигуратор) для образовательного портала, на котором размещен тест



жному контролю

Подключиться к конференции Zoom

Идентификатор конференции: 518 993 9605

Код доступа: 123

Разрешено попыток: 2

Тест будет недоступен до Friday, 16 October 2020, 14:00

Тестирование будет окончено в Friday, 16 October 2020, 23:00

Этот тест был настроен таким образом, чтобы студенты могли выполнять его только с помощью браузера Safe Exam Browser.

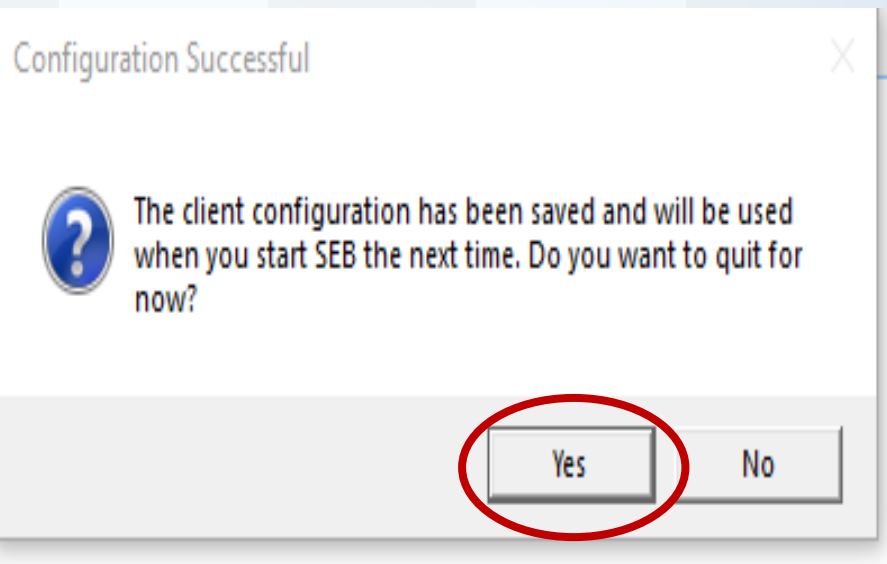
Скачать конфигурацию

Ограничение по времени: 30 мин.

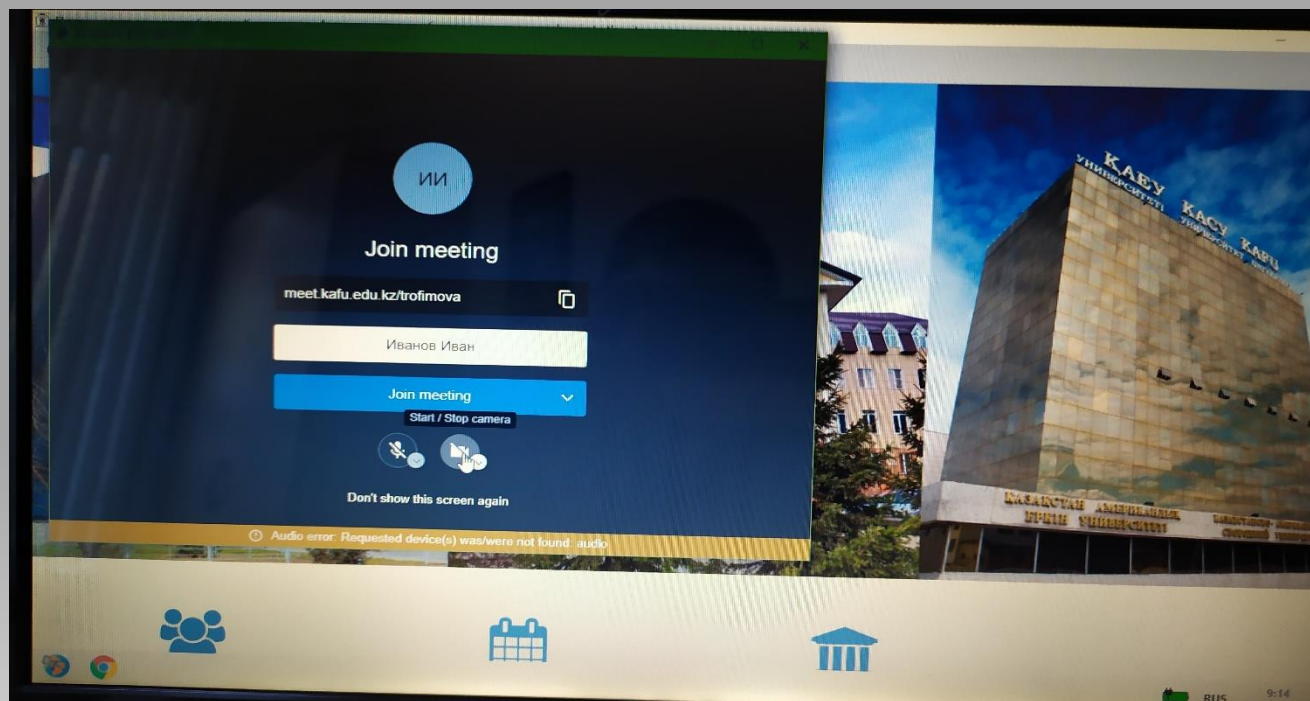
Метод оценивания: Высшая оценка

ВНИМАНИЕ! Закройте браузер Google Chrome
ВНИМАНИЕ, СКАЧИВАТЬ КОНФИГУРАТОР НЕОБХОДИМО
КАЖДЫЙ РАЗ ПРИ СДАЧЕ НОВОГО ТЕСТА

Шаг 5: Запустить скачанный файл **config.seb** и дождаться окончания конфигурирования. После этого нажать кнопку **«Yes»**.




Запустится личная комната видеоконференции **jitsi meet**



Шаг 6: Введите ФИО как в удостоверении личности и присоединитесь к конференции.

ВНИМАНИЕ! ЕСЛИ личная комната видеоконференции jitsi meet не запустилась, закройте Safe Exam Browser и запустите повторно скачанный файл **config.seb**



6.1 Откройте доступ к экрану

6.2 Выберите «отображать весь экран»

6.3 Подключите камеру

6.4 Дождитесь разрешения от преподавателя
(получить пароль на тест)


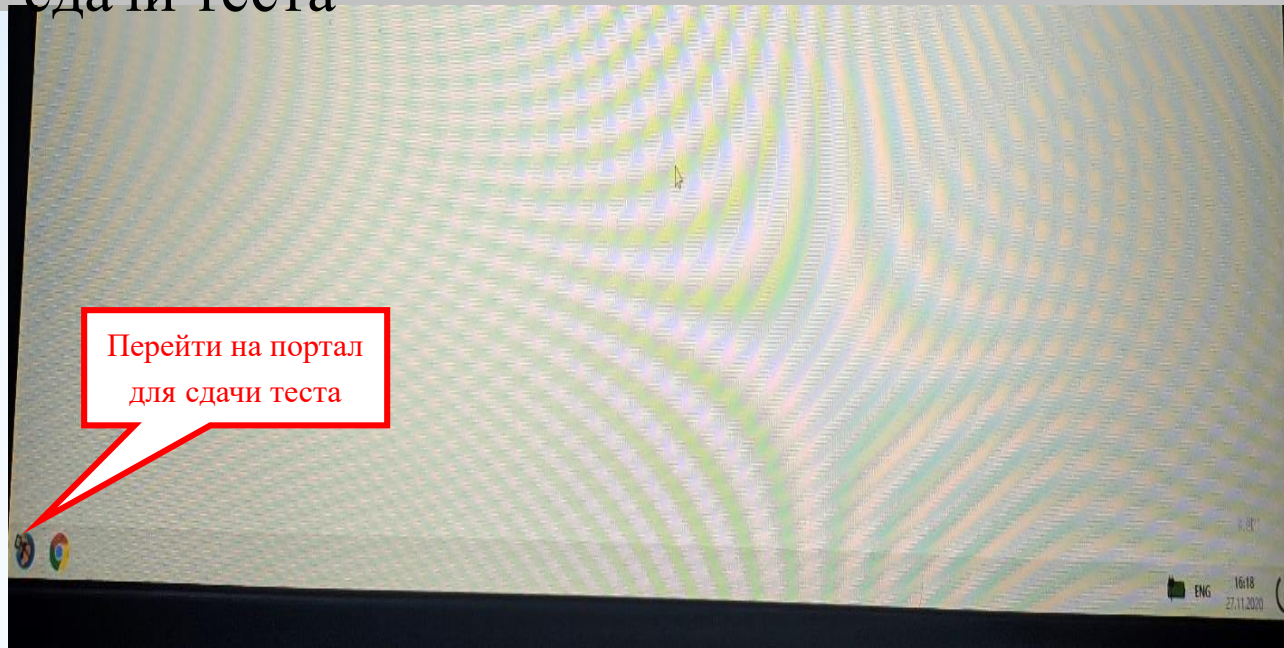
ВНИМАНИЕ! При появлении всплывающих окон в браузере дать разрешение на камеру и микрофон.

The image shows a Jitsi meeting interface with several instructional callouts in red boxes:

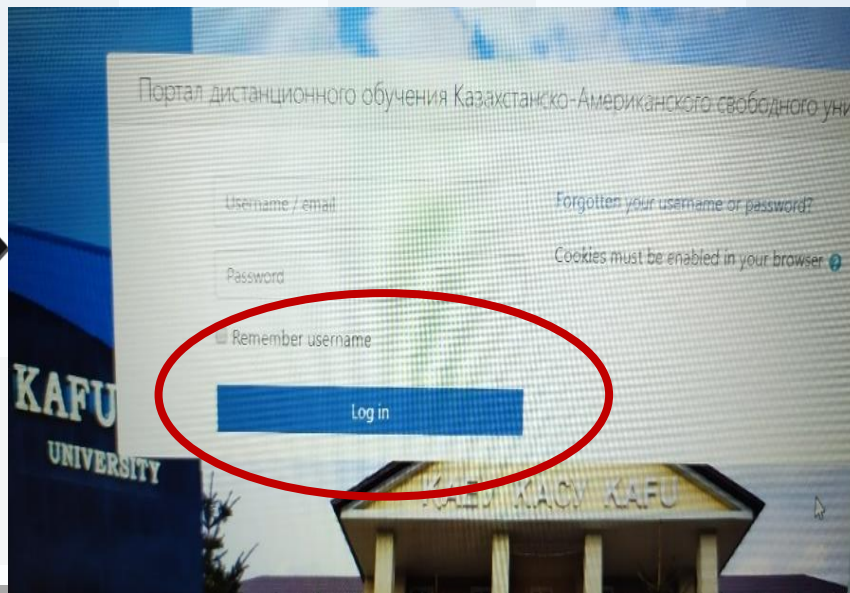
- 1 Открыть доступ к экрану**: Points to the "Показать экран" button in the bottom left corner of the Jitsi interface.
- 2 Открыть весь экран**: Points to the "Весь экран" option in the "Откройте доступ к экрану" dialog box.
- 3 Включить камеру**: Points to the camera icon in the bottom center of the Jitsi interface.
- Закреть**: Points to the "Установить расширение Chrome" button in a browser notification.

The background shows a browser window with the URL "moodle.kafu.edu.kz" and a notification from Google Chrome asking to install an extension for integration with Google Calendar and Office 365.

Нажмите кнопку, чтобы перейти на портал для сдачи теста



Шаг 7: В окне авторизации введите свой логин и пароль



Шаг 8: Затем нажмите кнопку начать тест

Кнопка начать тестирование будет доступна со времени начала экзамена.



После начала тестирования появится следующее окно:



Тестирование по английскому

[Личный кабинет](#) / [Курсы](#) / [англ. тест](#) / [Общее](#) / [test engl](#) / [Просмотр](#)

Вопрос 1
Пока нет ответа
Балл: 1,00
🚩 Отметить вопрос
⚙️ Редактировать вопрос

test 1+1

Выберите один ответ:

- a. 2
- b. 4
- c. 3
- d. 5
- e. 1

Вопрос 2
Пока нет ответа
Балл: 1,00
🚩 Отметить вопрос
⚙️ Редактировать вопрос

test -1+2*3

Выберите один ответ:

- a. 5
- b. 1
- c. 3
- d. 4
- e. 2

Навигация по тесту

1 2

[Закончить попытку...](#)

[Начать новый просмотр](#)

[Закончить попытку...](#)

После ответа на все вопросы необходимо нажать кнопку «Заквершить попытку» появится следующее окно

После завершения можно закрыть Safe Exam Browser.



QUESTIONS? СҰРАҚТАР? ВОПРОСЫ?

