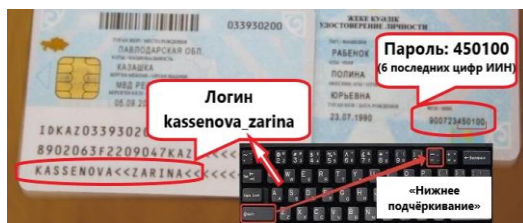

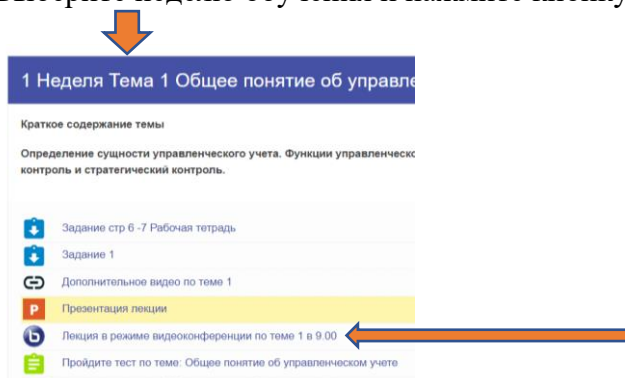


КРАТКАЯ ИНСТРУКЦИЯ «Как подключиться к лекции онлайн»

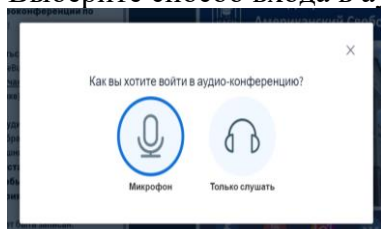
1. Зайдите на портал СДО Moodle <https://moodle.kafu.edu.kz/> в браузере **Google Chrome**
2. Нажмите кнопку **ВХОД** и введите логин и пароль (для 1 курса по вашему удостоверению личности)



3. Зайдите на свой курс согласно расписания (все ваши курсы отобразятся в личном кабинете после того, как вы на них запишитесь)
4. Выберите неделю обучения и нажмите кнопку: 



5. Нажмите **«Подключиться к сеансу»**
6. Выберите способ входа в аудио-конференцию:



7. Проверьте микрофон:



8. Поздравляем, вы подключились к занятию!