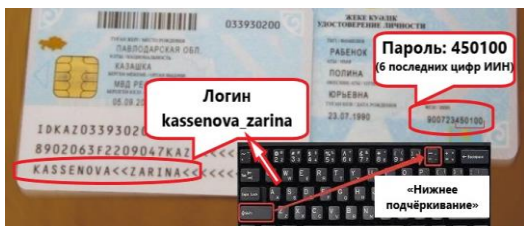

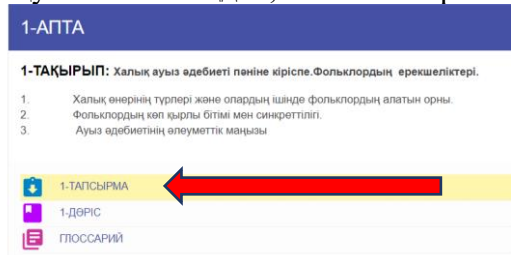


## ҚЫСҚАША НҰСҚАУЛЫҚ «Тапсырманы жүктеу»

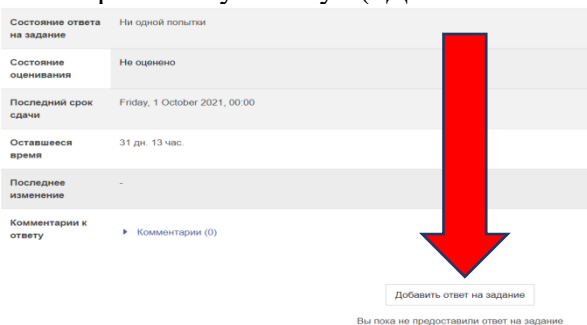
1. **Google Chrome** браузерінен Moodle ҚОЖ порталына кіріңіз <https://moodle.kafu.edu.kz/>
2. **KIPY** батырмасын басып, логин мен парольді енгізіңіз (1 курс жеке куәлік бойынша)



3. Сабақ кестеңіздегі курсқа кіріңіз (сіз жазылған барлық курстар жеке кабинетіңізде көрініп тұрады)
4. Оқу аптасын таңдап,  батырмасын басыңыз:



5. «Тапсырмаға жауап салу» («Добавить ответ на задание») батырмасын басыңыз:



6. Сіз жауапты мәтін немесе файл түрінде бекіте аласыз; одан кейін «Сақтау» батырмасын басыңыз

