




Основы работы на портале **Moodle**



1

«MOODLE» - ЭТО АББРЕВИАТУРА СЛОВА «MODULAR OBJECT-ORIENTED DYNAMIC LEARNING ENVIRONMENT» (МОДУЛЬНАЯ ОБЪЕКТНО-ОРИЕНТИРОВАННАЯ ДИНАМИЧЕСКАЯ СРЕДА ОБУЧЕНИЯ).


2

СДО MOODLE – СИСТЕМА ДИСТАНЦИОННОГО ОБУЧЕНИЯ MOODLE.

3

В НАСТОЯЩИЙ МОМЕНТ, ПЛАТФОРМУ MOODLE ИСПОЛЬЗУЮТ В ОКОЛО 239 СТРАНАХ МИРА.






MOODLE ПРЕДЛАГАЕТ ШИРОКИЙ СПЕКТР ВОЗМОЖНОСТЕЙ ДЛЯ ПОЛНОЦЕННОЙ ПОДДЕРЖКИ ПРОЦЕССА ОБУЧЕНИЯ В ДИСТАНЦИОННОЙ СРЕДЕ:

1


- РАЗНООБРАЗНЫЕ СПОСОБЫ ПРЕДСТАВЛЕНИЯ УЧЕБНОГО МАТЕРИАЛА;
- РАЗЛИЧНЫЕ ВАРИАНТЫ ПРОВЕРКИ ЗНАНИЙ И КОНТРОЛЯ УСПЕВАЕМОСТИ;
- ИНСТРУМЕНТЫ ДЛЯ ИНТЕРАКТИВНЫХ ЗАДАНИЙ И ПРАКТИЧЕСКИХ УПРАЖНЕНИЙ;
- ВОЗМОЖНОСТЬ СОЗДАНИЯ ФОРУМОВ И ДИСКУССИЙ ДЛЯ АКТИВНОГО ОБМЕНА МНЕНИЯМИ И ИДЕЯМИ;
- ОНЛАЙН-ТЕСТЫ И ОПРОСЫ ДЛЯ ОЦЕНКИ ПОНИМАНИЯ СТУДЕНТАМИ МАТЕРИАЛА.

2

ВСЕМИ ЭТИМИ И ДРУГИМИ ПРЕИМУЩЕСТВАМИ ЭТОЙ ПЛАТФОРМЫ ПОЛЬЗУЮТСЯ ОКОЛО **32 МИЛЛИОНОВ ЧЕЛОВЕК** ПО ВСЕМУ МИРУ.



Первые шаги

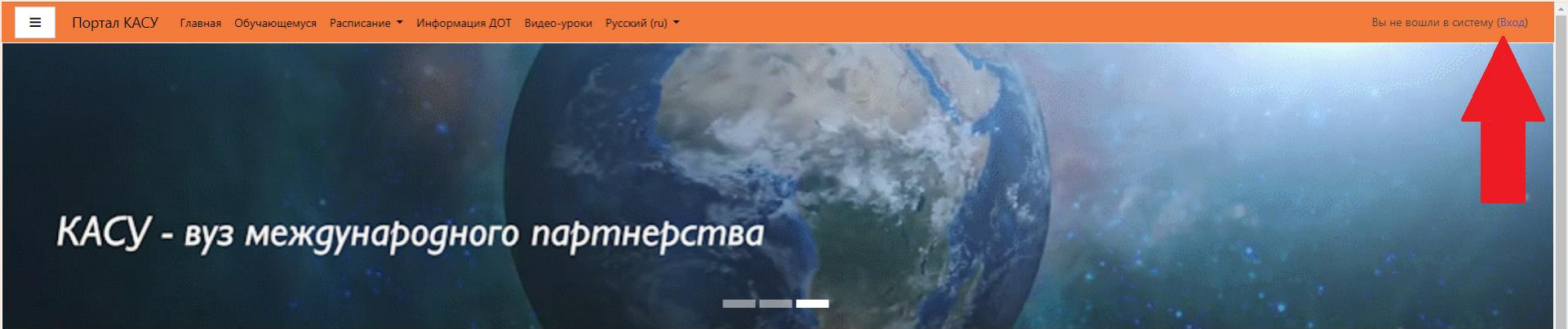


ЧТОБЫ ПОПАСТЬ НА УЧЕБНЫЙ ПОРТАЛ **КАЗАХСТАНСКО-АМЕРИКАНСКОГО СВОБОДНОГО УНИВЕРСИТЕТА**, ВАМ НЕОБХОДИМО БУДЕТ ОТКРЫТЬ ЛЮБОЙ БРАУЗЕР И ПЕРЕЙТИ ПО СЛЕДУЮЩЕЙ ССЫЛКЕ: «<https://moodle.kafu.edu.kz>». ПОСЛЕ ЗАГРУЗКИ ГЛАВНОЙ СТРАНИЦЫ, ВАМ НУЖНО БУДЕТ НАЖАТЬ НА КНОПКУ «**Вход**».

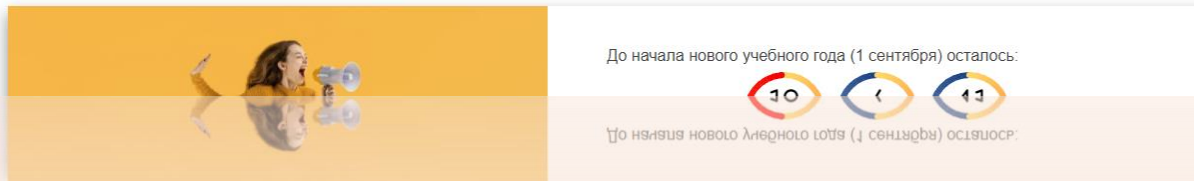


Кнопка «Вход»

1



ДОПОЛНИТЕЛЬНАЯ ИНФОРМАЦИЯ



Қазақ тілін үйренейік /
Изучаем казахский язык



Далее >

Новости

Жаңалықтар - ҚР Білім және ғылым министрлігі

ОҚУ-АҒАРТУ МИНИСТРІ

KAFU Chat Bot

БАСШЫЛАРЫММЕН КЕҢЕС

РУСПВІЛІАҒАРЫММЕН КЕҢЕС

KAFU Chat Bot

ОҚУ-АҒАРТУ МИНИСТРІ

ҚР Білім және ғылым министрлігі

Жаңалықтар - ҚР Білім және ғылым министрлігі

Данные для входа



НО, ПРЕЖДЕ ЧЕМ ВОЙТИ НА УЧЕБНЫЙ ПОРТАЛ **КАЗАХСТАНСКО-АМЕРИКАНСКОГО СВОБОДНОГО УНИВЕРСИТЕТА**, ВАМ НЕОБХОДИМО БУДЕТ ПОЛУЧИТЬ СВОЙ **ЛОГИН И ПАРОЛЬ**. ДЛЯ ТОГО, ЧТОБЫ СДЕЛАТЬ ЭТО, ВЫ ДОЛЖНЫ БУДЕТЕ РАСКРЫТЬ ЧАТ-БОТА НА ГЛАВНОЙ СТРАНИЦЕ И ПОПРОСИТЬ ЕГО ВЫДАТЬ ВАМ ДАННЫЕ ДЛЯ ВХОДА.



Чат-бот

1

ОТКРОЙТЕ ЧАТ-БОТА
НАЖАВ НА КНОПКУ «_»,
КОТОРАЯ ОТВЕЧАЕТ ЗА
СВОРАЧИВАНИЕ/РАЗВО
РЧИВАНИЕ.

1

2

В РАСКРЫВШЕМСЯ
ОКНЕ ЧАТ-БОТА
НАЖМИТЕ НА СЛОВО
«Команды».

2

3

ТЕПЕРЬ, НАЖМИТЕ НА
СЛОВО
«Получить пароль».

3

4

ДАЛЕЕ, НАЧНИТЕ
ПИСАТЬ В ТЕКСТОВОМ
ПОЛЕ СВОЙ ИИН

4

KAFU Chat Bot



KAFU Chat Bot

Имя Фамилия! Рады приветствовать Вас на портале Казахстанско-Американского свободного университета! Я - небольшой чат-бот, готовый помочь Вам найти информацию, которую Вы ищете. Напишите "Команды" или нажмите на них, чтобы узнать, как я могу Вам помочь.

Напишите сообщение



KAFU Chat Bot

которая показывает дату последнего внесённого изменения в чат-бота;

[+] **Получить пароль** - Команда, при помощи которой Вы сможете получить пароль от своего профиля Moodle и профиля Platonus, просто указав свой ИИН. (Только для 1-х курсов).

Регистр написания команд не имеет значения.

Напишите сообщение



KAFU Chat Bot

имеет значения.

Получить пароль по ИИН

Хорошо, теперь введите свой ИИН, и я выдам Вам необходимую информацию. Если Вы хотите отменить ввод, просто напишите слово "Отмена " или нажмите на него прямо в этом предложении.

Напишите сообщение

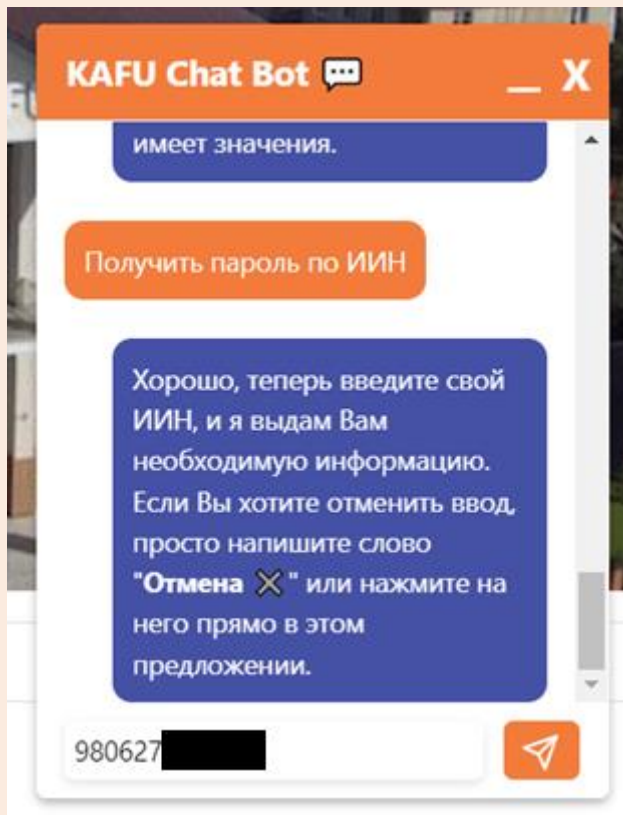


Чат-бот

5

УКАЗАНИЕ
ИДЕНТИФИКАТОРА
(ИИН)

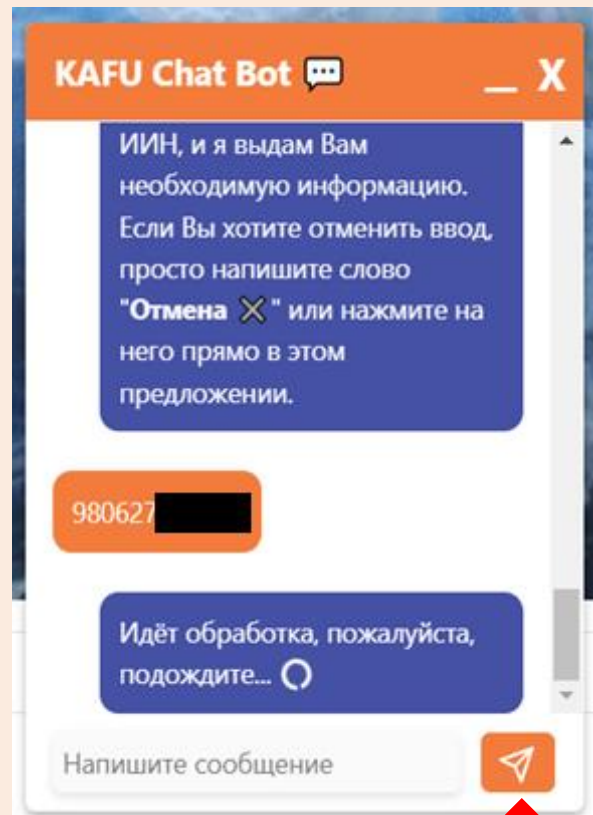
5



6

НАЖМИТЕ КЛАВИШУ
ENTER ИЛИ ОРАНЖЕВУЮ
СТРЕЛОЧКУ И
ДОЖДИТЕСЬ ПОКА
ОБРАБОТАЕТСЯ ЗАПРОС

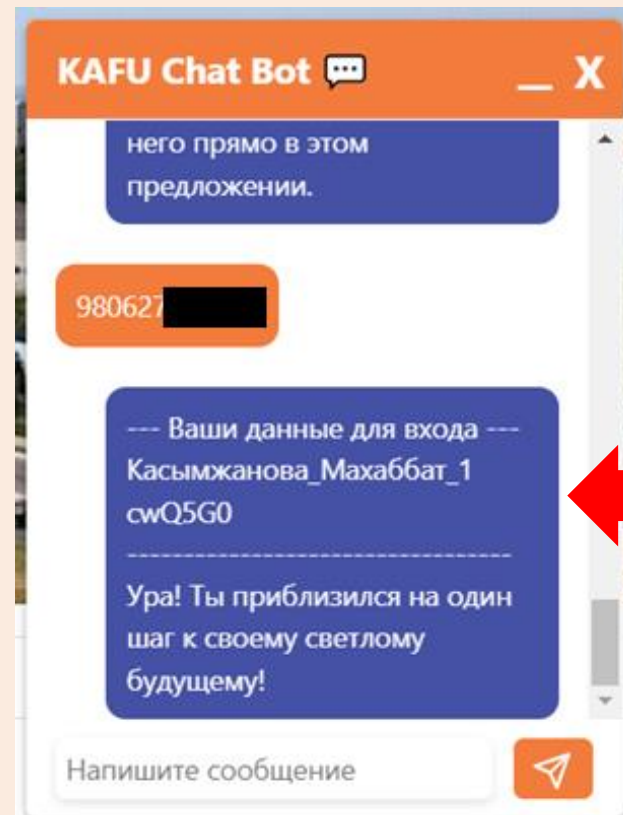
6



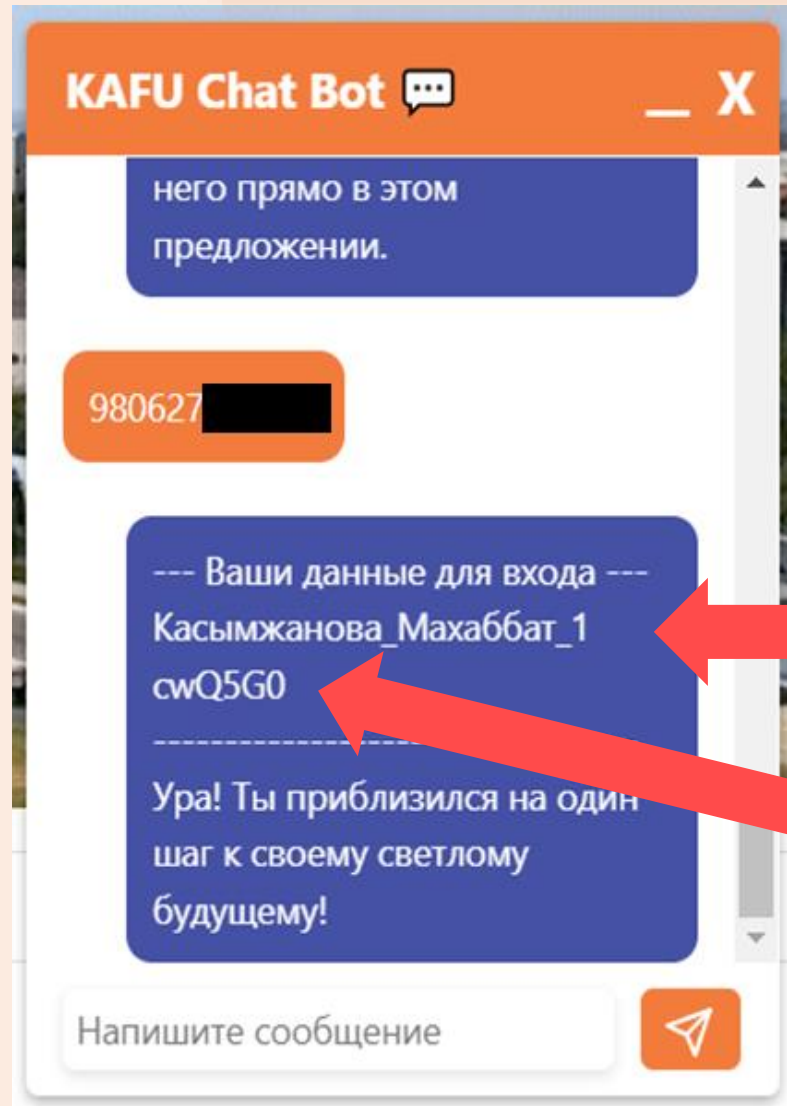
7

ДАННЫЕ ОТ ВАШЕГО
ПРОФИЛЯ MOODLE И
PLATONUS

7



Чат-бот



ПРИМЕЧАНИЕ

ПОЛУЧЕННЫЕ ДАННЫЕ ДЛЯ ВХОДА ВЫ СМОЖЕТЕ ИСПОЛЬЗОВАТЬ КАК И ДЛЯ СИСТЕМЫ **MOODLE**, ТАК И ДЛЯ СИСТЕМЫ **PLATONUS**

ПРИМЕЧАНИЕ

В СЛУЧАЕ, ЕСЛИ ПОЯВИЛАСЬ КАКАЯ-ЛИБО ОШИБКА ПРИ ПОЛУЧЕНИИ ПАРОЛЯ, ОБРАТИТЕСЬ В **122 КАБИНЕТ** ДЛЯ ПОЛУЧЕНИЯ ДОПОЛНИТЕЛЬНОЙ ПОМОЩИ

ЗНАЧЕНИЕ

«Касымжанова_Махаббат_1»
- ЭТО ВАШ ЛОГИН.

ЗНАЧЕНИЕ «cwQ5G0» -
ЭТО ВАШ ПАРОЛЬ.

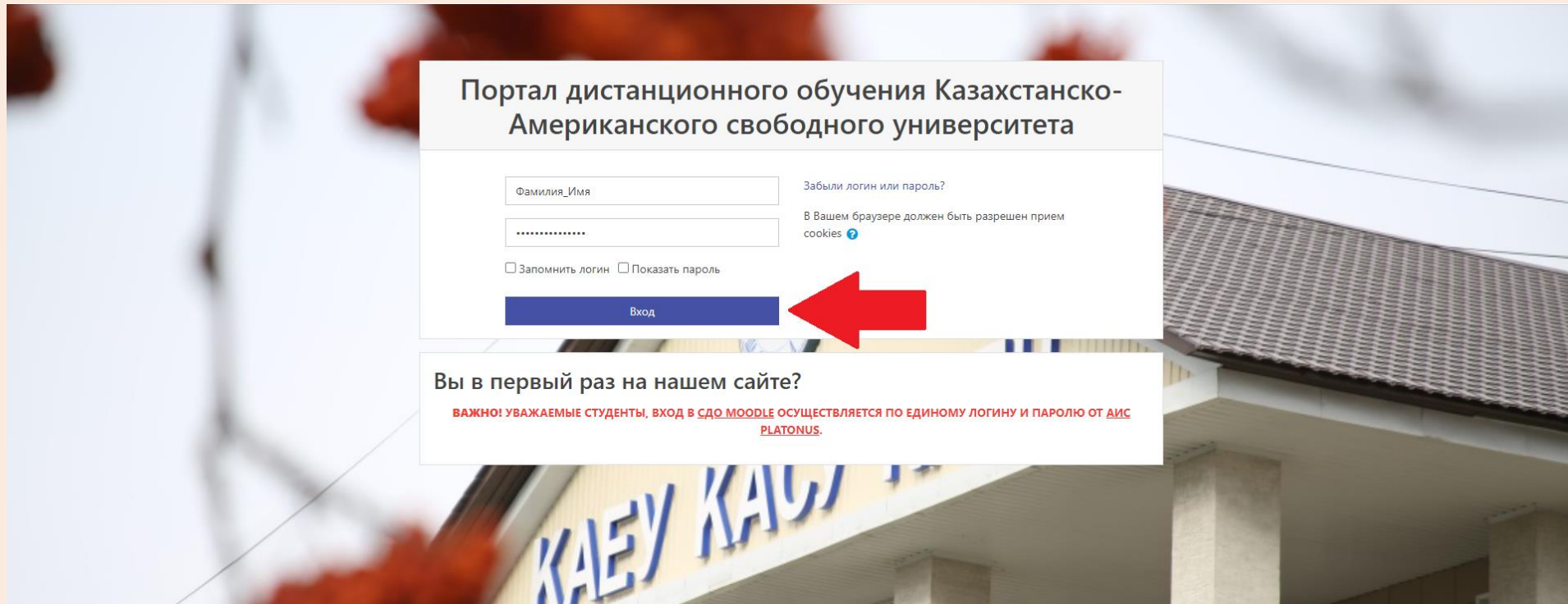


ТЕПЕРЬ, ПОСЛЕ НАЖАТИЯ НА ГЛАВНОЙ СТРАНИЦЕ НА КНОПКУ «Вход», НА НОВОЙ СТРАНИЦЕ ВВЕДИТЕ ВАШ **ЛОГИН И ПАРОЛЬ**, КОТОРЫЕ ВЫ ПОЛУЧИЛИ РАНЕЕ И НАЖМИТЕ СИНЮЮ КНОПКУ «Вход».



Страница входа

1



Вы не вошли в систему
[В начало](#)

[Сводка хранения данных](#)
[Скачать мобильное приложение](#)

[Скачать фирменное приложение](#)
[Сводка хранения данных](#)

Казахстанско-Американский
Свободный Университет


<https://kafu.edu.kz>
kafu_ukg@mail.ru



kafu_ukg@mail.ru
uzbael.kafu@kafu.edu.kz



ПОСЛЕ АВТОРИЗАЦИИ, В ПРАВОМ ВЕРХНЕМ УГЛУ У ВАС ДОЛЖНЫ ОТОБРАЗИТЬСЯ ВАШЕ **ИМЯ И ФАМИЛИЯ**. В ЛЕВОМ ВЕРХНЕМ УГЛУ БУДЕТ РАСПОЛАГАТЬСЯ КНОПКА С **РАСКРЫВАЮЩИМСЯ БОКОВЫМ МЕНЮ**.



После авторизации

1

Портал КАСУ Главная Обучающемуся Расписание Информация ДОТ Видео-уроки Русский (ru)

Имя Фамилия

В начало
Личный кабинет
Календарь
Личные файлы
Мои курсы
Курс 1
Курс 2

Миссия КАСУ: «Формирование лидеров 21 века для Казахстана»

Личный кабинет Календарь Акад. календарь Все курсы Онлайн библиотека

ОСТАЛОСЬ 6 ДНЕЙ ДЛЯ ПОДАЧИ ДОКУМЕНТОВ НА ПЛАТНУЮ ОСНОВУ

6 ГРАНТОВ! ДВУЯЗЫЧНАЯ МАГИСТРАТУРА «IT МЕНЕДЖМЕНТ»

6 ГРАНТОВ! «IT МЕНЕДЖМЕНТ» КОС ДИПЛОМЫ МАНИСТРАТУРА

ДОКТОР АНТИКРИЗИС! НАКАТАСҚА АМЕРИКАНИСОН СӨЗБӨСІН ТИМЕРСОНДІ ТІЛМӘШІ АҚАТ

ПОСТУПАЙСЫЗ ТӨСІМ ҚОЛАБАМ НАН ПОЛУЧАЕЫЗ ҰТОСӨС ҰЫСЫЕТ ОБРАЗОВАНИЕ ПРОГРАММЫ В НАКАТАСҚАНО АМЕРИКАНСОН СӨЗБӨСІН ТИМЕРСОНДІ

КАФЕДРЫ
КУФЕДЬИ

KAFU Chat Bot
ҚАҒП СҒАҒ ВОҒ

Подготовка обучающихся к тестированию

Далее »


Қазақ тілін үйренейік / Изучаем казахский язык


Нәліясов Кәсіпкерлік Ұйымы


О курсах


1

 В начало

 Личный кабинет

 Календарь

 Личные файлы

 Мои курсы

 Курс 1

 Курс 2

В РАСКРЫВАЮЩЕМСЯ МЕНЮ В ПУНКТЕ «**Мои курсы**» БУДУТ ОТОБРАЖЕНЫ ВСЕ КУРСЫ, НА КОТОРЫЕ ВЫ В ДАННЫЙ МОМЕНТ ЗАПИСАНЫ.

ПРИМЕЧАНИЕ

ИНОГДА, В РАСКРЫВАЮЩЕМСЯ МЕНЮ В ПУНКТЕ «**Мои курсы**» ОТОБРАЖАЮТСЯ НЕ ВСЕ КУРСЫ. ЧТОБЫ ПОСМОТРЕТЬ АБСОЛЮТНО ВСЕ СВОИ КУРСЫ, ВАМ НЕОБХОДИМО БУДЕТ ПЕРЕЙТИ В «**Личный кабинет**».



ДЛЯ ТОГО, ЧТОБЫ ПЕРЕЙТИ В «Личный кабинет», ВАМ НУЖНО БУДЕТ НАЖАТЬ НА СВОЁ **ИМЯ И ФАМИЛИЮ** В ПРАВОМ ВЕРХНЕМ УГЛУ И В МЕНЮ ВЫБРАТЬ ПУНКТ «Личный кабинет», ПОСЛЕ ОТКРЫТИЯ КОТОРОГО, ЧУТЬ НИЖЕ, ВЫ СМОЖЕТЕ УВИДЕТЬ ВСЕ КУРСЫ, НА КОТОРЫЕ ВЫ ЗАПИСАНЫ. ТАКЖЕ, ПОПАСТЬ В **ЛИЧНЫЙ КАБИНЕТ** ВЫ СМОЖЕТЕ НАЖАВ ОДНОИМЁННУЮ КНОПКУ НА ГЛАВНОЙ СТРАНИЦЕ УЧЕБНОГО ПОРТАЛА ИЛИ В **ПРАВОМ БОКОВОМ МЕНЮ**.



Личный кабинет

1

НАЖИМАЕМ НА СВОЁ
ИМЯ И ФАМИЛИЮ И
ВЫБИРАЕМ ЛИЧНЫЙ
КАБИНЕТ ЗДЕСЬ

1

2

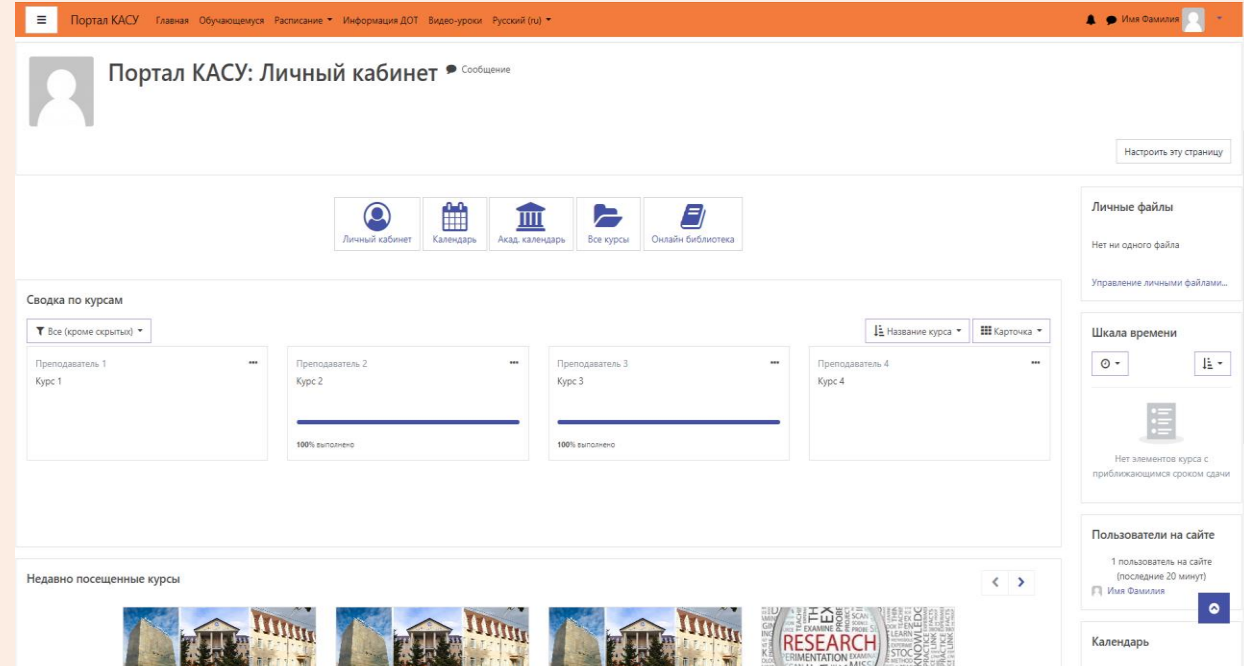
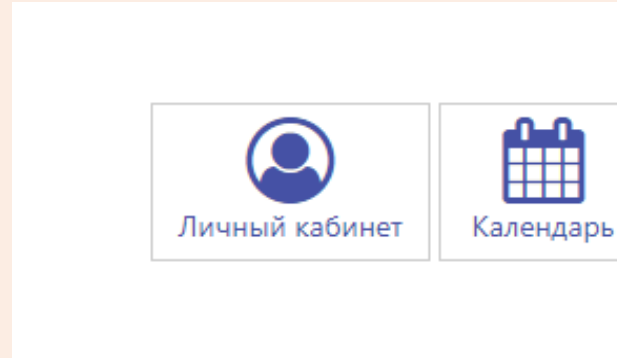
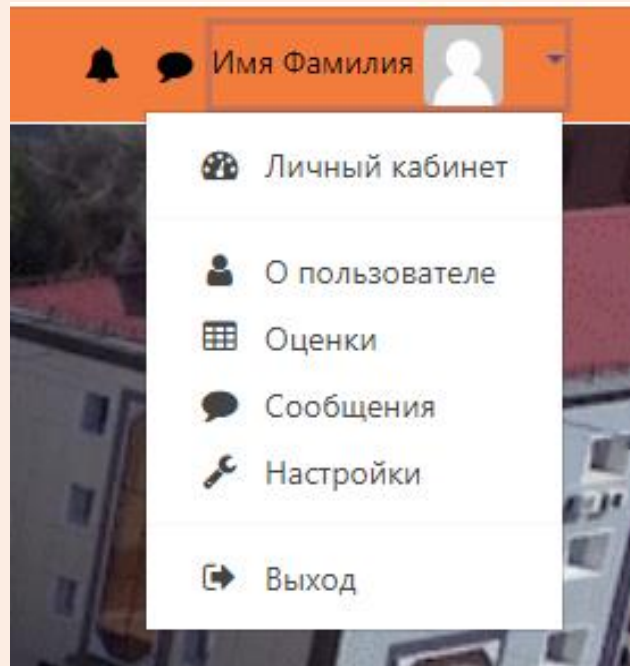
ЛИБО, НАЖИМАЕМ
КНОПКУ «Личный
кабинет» НА ГЛАВНОЙ
СТРАНИЦЕ

2

3

СМОТРИМ СПИСОК ВСЕХ КУРСОВ НА
ОТКРЫВШЕЙСЯ СТРАНИЦЕ

3












ТАКЖЕ, ВЫ МОЖЕТЕ ОТРЕДАКТИРОВАТЬ СВОЮ СТРАНИЦУ В **MOODLE**, ИЗМЕНИВ СВОЮ **ПОЧТУ** ИЛИ ЗАПОЛНИВ **ДОПОЛНИТЕЛЬНЫЕ ПОЛЯ ПРОФИЛЯ**. ДЛЯ ЭТОГО ВАМ ПОТРЕБУЕТСЯ НАЖАТЬ НА СВОЁ **ИМЯ И ФАМИЛИЮ** В ПРАВОМ ВЕРХНЕМ УГЛУ И В СПИСКЕ ВЫБРАТЬ «**О пользователе**», А ДАЛЕЕ, В ОТКРЫВШЕМСЯ ОКНЕ В ГРУППЕ «**Подробная информация о пользователе**» НАЖАТЬ НА «**Редактировать информацию**».



Настройка профиля

1

Имя Фамилия 

-  Личный кабинет
-  О пользователе**
-  Оценки
-  Сообщения
-  Настройки
-  Выход

Личные файлы

4

НЕТ ФОТО

2

[В начало](#) > [Личный кабинет](#) > [О пользователе](#)

Подробная информация о пользователе

Адрес электронной почты
myemail125@mail.ru (Видно другим участникам курса)

[Редактировать информацию](#)



3

Имя Фамилия


▶ Развернуть всё

▼ Основные

Имя

Фамилия

Адрес электронной почты 

Показывать адрес электронной почты 

Город

Выберите страну

Часовой пояс

Как записаться на курс?

ДЛЯ ТОГО, ЧТОБЫ **ЗАПИСАТЬСЯ НА КУРС**, ВАМ НУЖНО БУДЕТ НА ГЛАВНОЙ СТРАНИЦЕ САЙТА ВЫБРАТЬ КНОПКУ «**Все курсы**», ПОСЛЕ НАЖАТИЯ НА КОТОРУЮ ПЕРЕД ВАМИ ОТКРОЕТСЯ СТРАНИЦА С **ДОСТУПНЫМИ КАФЕДРАМИ**. ВЫБРАВ СООТВЕТСТВУЮЩУЮ **КАФЕДРУ**, ПЕРЕД ВАМИ ПОЯВИТСЯ СТРАНИЦА С **ИМЕНАМИ ПРЕПОДАВАТЕЛЕЙ**. ПОСЛЕ ВЫБОРА НУЖНОГО ПРЕПОДАВАТЕЛЯ У ВАС ПОЯВИТСЯ СПИСОК ЕГО **ДОСТУПНЫХ КУРСОВ**.



Поиск курса

1



Все курсы

2

Поиск курса



- Кафедра "Бизнеса"
- Кафедра "Иностранных языков"
- Кафедра "Педагогики и психологии"
- Кафедра "Права и международных отношений"
- Курсы
- Магистратура делового администрирования (МВА)
- Массовые открытые онлайн-курсы
- "Областная олимпиада по истории Казахстана / Қазақстан тарихы бойынша облыстық олимпиада" - 2023
- Подготовка обучающихся к тестированию

3

- Мұратқызы С.
 - Непшина В. Н.
 - Оралбекқызы Ә.
 - Попова Г. В.
 - Сарсембаева Г. Ж.
 - Сумарева Е. Е.
 - Толстихина Т.С.
 - Трофимова Ю. В.
- Доступные курсы

4

Компьютеризация бухгалтерского учета

Категория: Трофимова Ю. В.



Компьютеризация бухгалтерского учета

Категория: Трофимова Ю. В.



Учет в бюджетных организациях

Категория: Трофимова Ю. В.

Управленческий учет, в том числе (1,2) для всех специальностей

Категория: Трофимова Ю. В.





ПОСЛЕ ТОГО, КАК ВЫ ВЫБРАЛИ КУРС, НА КОТОРЫЙ ТРЕБУЕТСЯ
ЗАПИСАТЬСЯ, ПЕРЕД ВАМИ ПОЯВИТСЯ СТРАНИЦА С
ОПИСАНИЕМ КУРСА И СИНЕЙ КНОПКОЙ «Записаться на курс»
ВНИЗУ СТРАНИЦЫ. НАЖМИТЕ НА ЭТУ КНОПКУ.



Запись на курс

1



Портал КАСУ



[Главная](#)

[Обучающемуся](#)

[Расписание](#) ▾

[Информация ДОТ](#)

[Видео-уроки](#)

[Русский \(ru\)](#) ▾



Имя Фамилия



В результате изучения студенты должны получить знания и овладеть методами ведения учета и составления отчетности государственных учреждений для осуществления профессиональных обязанностей бухгалтера в следующих областях:

- ведение налогового и оперативного учета государственного учреждения;
- формирование финансовой отчетности;
- контроль за сохранностью и целевым использованием государственных ресурсов и имущества.

▾ Самостоятельная запись (Студент)

Кодовое слово не требуется.

[Записаться на курс](#)



Вы зашли под именем [Имя Фамилия](#) [\(Выход\)](#)

[Учет в бюджетных организациях](#)

Казахстанско-Американский
Свободный Университет

<https://kafu.edu.kz>

kafu_ukg@mail.ru



[Сводка хранения данных](#)

[Скачать мобильное приложение](#)

Отображение курса

1

Портал КАСУ Главная Обучающемуся Расписание Информация ДОТ Видео-уроки Русский (ru) Имя Фамилия

Компьютеризация бухгалтерского учета

- Участники
- Значки
- Компетенции
- Оценки
- Usage Statistics
- В начало
- Личный кабинет
- Календарь
- Личные файлы
- Мои курсы

Компьютеризация бухгалтерского учета

В начало > Мои курсы > Кафедра "Бизнеса" > Трофимова Ю. В. > Компьютеризация бухгалтерского учета

Вы записаны на курс.

Общее

Общее

Поиск по форумам

Найти

Расширенный поиск

Личный кабинет



О курсе

КУРС РАЗБИТ НА **15 УЧЕБНЫХ НЕДЕЛЬ**. НА КАЖДОЙ НЕДЕЛЕ ВЫ СМОЖЕТЕ НАЙТИ НЕОБХОДИМЫЙ **МАТЕРИАЛ** ДЛЯ ВЫПОЛНЕНИЯ **ЗАДАНИЯ**.



Учебные недели

1

Портал КАСУ Главная Обучающемуся Расписание Информация ДОТ Видео-уроки Русский (ru)

Имя Фамилия

1 НЕДЕЛЯ

Краткое содержание темы

Классификация программных продуктов по автоматизации бухгалтерского учета: Мини – бухгалтерия, интегрированные бухгалтерские системы, бухгалтерский конструктор, бухгалтерский комплекс, бухгалтерия-офис, системы – учета международного уровня, рынок бухгалтерских программ. Ведущие разработчики прикладных программ по бух. учету стран СНГ: 1С, Галактика, АйТи, ДИЦ, Интеллект- Сервис, Инфософт, Инфин, Комтех+, Парус, Компьютер-Сервис и др.

СКАЧАТЬ И УСТАНОВИТЬ УСТАНОВОЧНЫЙ ФАЙЛ УЧЕБНОЙ ВЕРСИИ 1С

<https://disk.yandex.ru/d/BDrbEXT2EYqcUA>

- Задание 1
Надо сделать: Получить оценку
- ВЫПОЛНИТЕ ЛАБОРАТОРНУЮ РАБОТУ 1
Надо сделать: Получить оценку
- ВЫПОЛНИТЕ ЛАБОРАТОРНУЮ РАБОТУ 2
- ВЫПОЛНИТЕ ЛАБОРАТОРНУЮ РАБОТУ 3
- дополнительная видео-лекция
- ПРЕЗЕНТАЦИЯ ЛЕКЦИИ 1
- ПРЕЗЕНТАЦИЯ ЛЕКЦИИ 2
- Лекция в режиме онлайн-конференции в 9.00
- Пройдите тест по теме 1
Отметить как выполненный



Как прикрепить задание?

ЧТОБЫ ПРИКРЕПИТЬ ЗАДАНИЕ, КЛИКНИТЕ НА ВКЛАДКУ **ЗАДАНИЕ** ПОД ОПРЕДЕЛЁННОЙ УЧЕБНОЙ НЕДЕЛЕЙ. В ОТКРЫВШЕМСЯ ОКНЕ ЛИСТАЙТЕ СТРАНИЦУ ВНИЗ ДО КНОПКИ «**Добавить ответ на задание**». ПОСЛЕ ЧЕГО, НАЖМИТЕ НА НЕЁ.



Выбор учебной недели и задания

1

5 НЕДЕЛЯ

Краткое содержание темы

Синтетический учет. План счетов. Корректировка плана счетов: длина кодов счетов и субсчетов; ввод нового счета или субсчета; удаление счета или субсчета; корректировка списка счетов. Аналитический учет: многоуровневые списки; количественный учет; параметры субконто. Список видов субконто: формат списка видов субконто; просмотр списка видов субконто; корректировка списка видов субконто; использование списка видов субконто. Список значений субконто (объектов аналитического учета): формат списка значений субконто; корректировка списка субконто; параметры субконто. Задание констант. Работа расчет итогов и расчет по запросу.

Основной и временный расчет. Выполнение расчета итогов. Переход к другому рабочему кварталу. Информация, содержащаяся в итогах. Использование итогов.

Задание 5

Отметить как выполненный

Дополнительная видео-лекция

ВЫПОЛНИТЕ ЛАБОРАТОРНУЮ РАБОТУ 6

Отметить как выполненный

ВЫПОЛНИТЕ ЛАБОРАТОРНУЮ РАБОТУ 7

Отметить как выполненный

Отметить как выполненный

ВЫПОЛНИТЕ ЛАБОРАТОРНУЮ РАБОТУ 8

Страница с заданием

2



Портал КАСУ



Главная

Обучающемуся

Расписание

Информация ДОТ

Видео-уроки

Русский (ru)



Имя Фамилия



Компьютеризация бухгалтерского учета

В начало

Мои курсы

Кафедра "Бизнеса"

Трофимова Ю. В.

Компьютеризация бухгалтерского учета

5 НЕДЕЛЯ

Задание 5

Задание 5

Открыто с: Wednesday, 1 September 2021, 09:45

Отметить как выполненный

Ответить письменно на вопросы для защиты лабораторных работ:

- 1 Опишите процесс установки конфигурации «Бухгалтерия для Казахстана» на компьютер.
- 2 Каковы режимы запуска программы «1С:Бухгалтерия»? Опишите основные функции каждого режима.
- 3 Как использовать одну программу для ведения учета работы нескольких предприятий?
- 4 Что такое информационная база?
- 5 Как ввести реквизиты своей организации?
- 6 Как организовать ведение аналитического учета в программе «Бухгалтерия для Казахстана»?
- 7 Как настроить счет на ведение валютного учета?
- 8 Как настроить счет на ведение количественного учета?
- 9 Можно ли извлечь список из **ПВЭН счетов**?
- 8 Как настроить счет на ведение количественного учета?
- 1 Как настроить счет на ведение валютного учета?

Кнопка «Добавить задание»

3

Портал КАСУ  Главная Обучающемуся Расписание ▾ Информация ДОТ Видео-уроки Русский (ru) ▾   Имя Фамилия 

10 Что такое субконто и виды субконто?

11 Как посмотреть, задан ли аналитический учет по счетам?

Состояние ответа

Состояние ответа на задание	Ни одной попытки
Состояние оценивания	Не оценено
Последнее изменение	-
Комментарии к ответу	▶ Комментарии (0)

[Добавить ответ на задание](#)


Вы пока не предоставили ответ на задание





Ответ на задание


ОТВЕТ НА ЗАДАНИЕ ВЫ СМОЖЕТЕ ПРИКРЕПИТЬ ДВУМЯ СПОСОБАМИ.



Виды ответов на задание


1

Ответ в виде текста




Rich text editor toolbar with icons for undo, font color, bold, italic, bulleted list, numbered list, link, unlink, smiley, image, video, and link. Below the toolbar is a large empty text area for writing the answer.

Ответ в виде файла





File upload interface. It includes a toolbar with file and folder icons, a 'Файлы' (Files) section, a dashed box for dropping files, and a download icon with the text 'Для загрузки файлов перетащите их сюда.' (To upload files, drag them here). Below the upload area are 'Сохранить' (Save) and 'Отмена' (Cancel) buttons. At the top right of the upload area, it says 'Максимальный размер новых файлов: 128Мбайт, максимальное количество прикрепленных файлов: 5'.



Форум

ТАКЖЕ, ВЫ МОЖЕТЕ СОЗДАТЬ ТЕМЫ НА ФОРУМЕ НА ЗАПИСАННОМ КУРСЕ ДЛЯ ПОЛУЧЕНИЯ ОТВЕТА НА ТОТ ИЛИ ИНОЙ ВОПРОС.



Элемент «Форум»

1



Форум (Форум для ответов на вопросы и общение)

2

Добавить тему для обсуждения

3

Форум (Форум для ответов на вопросы и общение)

Форум для ответов на вопросы и общение

Добавить тему для обсуждения


Тема



Сообщение




Rich text editor toolbar with icons for: undo, font color, bold, italic, bulleted list, numbered list, link, unlink, smiley, image, file, and link.



Чат

А ТАКЖЕ, ВЫ МОЖЕТЕ ВОЙТИ В ЧАТ И ЗАДАТЬ СВОЙ ВОПРОС
ТАМ, УЧАСТНИКИ КОТРОГО СМОГУТ ДАТЬ ВАМ ОТВЕТ.



Элемент «Чат»

1



Чат участников курса


2

Чат участников курса

Войти в чат


3

The screenshot displays a Moodle chat interface. On the left, a chat window is open, showing a message history with two entries: "11:20 Имя Фамилия Имя Фамилия ушел из чата" and "11:20 Имя Фамилия Имя Фамилия появился в чате". The chat input field contains the text "Приветствую!". To the right, a browser window shows the Moodle course page for "Компьютеризация бухгалтерского учета". The page title is "Компьютеризация бухгалтерского учета: Чат участников курса". The browser address bar shows "moodle.kafu.edu.kz". The page content includes a breadcrumb trail: "Компьютеризация бухгалтерского учета > Общее > Чат участников курса". The user's name "Имя Фамилия" is visible in the top right corner of the page.



Вебинар

ЗАНЯТИЯ НА ПЛАТФОРМЕ **MOODLE** МОГУТ ПРОХОДИТЬ В РЕЖИМЕ ВИДЕОКОНФЕРЕНЦИИ. ДЛЯ ТОГО, ЧТОБЫ ПОДКЛЮЧИТЬСЯ К НЕОБХОДИМОЙ КОНФЕРЕНЦИИ, ВАМ НУЖНО БУДЕТ НА СТРАНИЦЕ КУРСА ПОД ОПРЕДЕЛЁННОЙ НЕДЕЛЕЙ ВЫБРАТЬ ЭЛЕМЕНТ «**Вебинар**».



Элемент «Вебинар»

1



Вебинар

2

Вебинары проводятся по темам курса

Собрание подготовлено. Сейчас Вы можете подключиться к сеансу.

[Подключиться к сеансу](#)


Записи

[Первая](#) [Предыдущая](#) [Следующая](#) [Последняя](#) Страница [Вперёд](#) Строки

Воспроизведение	Название	Описание	Предварительный просмотр	Дата	Длительность
-----------------	----------	----------	--------------------------	------	--------------

No data to display

[Первая](#) [Предыдущая](#) [Следующая](#) [Последняя](#) Страница [Вперёд](#) Строки



Оценки











ПРОСМОТР ОЦЕНОК ОСУЩЕСТВЛЯЕТСЯ НА ВКЛАДКЕ «Оценки» В ЛЕВОМ ОТКРЫВАЮЩЕМСЯ МЕНЮ. ОТОБРАЖЕНИЕ ОЦЕНОК БУДЕТ ЗАВИСЕТЬ ОТ КУРСА, КОТОРЫЙ БЫЛ ВЫБРАН В ДАННЫЙ МОМЕНТ, А ЗАТЕМ НАЖМИТЕ НА КНОПКУ «Оценки»



Пункт «Оценки»

1

Компьютеризация бухгалтерского учета

-  Участники
-  Значки
-  Компетенции
-  Оценки
-  Usage Statistics
-  В начало
-  Личный кабинет
-  Календарь
-  Личные файлы
-  Мои курсы

Компьютеризация бухгалтерского учета

Общее






Краткое описание дисциплины: Формирует знания базовых принципов функционирования «1С: Бухгалтерия», изучает порядок настройки программы на параметры функционирования предприятия, сервисные возможности программы, основные методологические приемы применительно к современным требованиям управления; первоначальные практические навыки работы с основными элементами системы «1С: Предприятие» – документами, справочниками, константами, счетами, операциями, проводками и пр. а также представление об основных концепциях компьютерного налогового учета и

Основной целью дисциплины является освоение обучающимися современных программных средств, автоматизацию работы бухгалтера, на примере универсальной бухгалтерской программы 1С:Бухгалтерия.


Место и время проведения занятий: корпус КАСУ по Горького,76


Электронная почта: ju_v_trofimova@mail.ru

Консультационные часы: согласно расписания СРОП.

-  Резюме преподавателя
 -  Силлабус 21-22
 -  Объявления
 -  Критерии оценки
- Уважаемые студенты!!! Обратите внимание на критерии оценок ваших ответов на задания !!!
-  Полный курс 1С-Бухгалтерии

Поиск по форумам















Расширенный поиск 

Календарь

August 2023

Пн	Вт	Ср	Чт	Пт	Сб	Вс
	1	2	3	4	5	6
7	8	9	10	11	12	13
14	15	16	17	18	19	20
21	22	23	24	25	26	27
28	29	30	31			

-   Скрыть события сайт
-   Скрыть события категории
-   Скрыть события курса
-   Скрыть события группы
-   Скрыть события пользователя
-   Скрыть события другие

Инструкции

- Инструкция по проведению вебинаров

Просмотр оценок

1

Компьютеризация бухгалтерского учета: Просмотр: Отчет по пользователю

В начало > Мои курсы > Кафедра "Бизнеса" > Трофимова Ю. В. > Компьютеризация бухгалтерского учета > Оценки > Управление оценками > Отчет по пользователю

Отчет по пользователю - Имя Фамилия

Отчет по пользователю ▾




Элемент оценивания


Оценка

Отзыв

Компьютеризация бухгалтерского учета


R1

 Пройдите тест по теме 2	100%
 Пройдите тест по теме 1	95%
 Пройдите тест по теме 1 продолжение	95%
 ПРОЙДИТЕ ТЕСТ по теме 3	93%

 **Итого в категории «R1»**
Среднее взвешенное оценок. Включая незаполненные оценки.

96%

R2

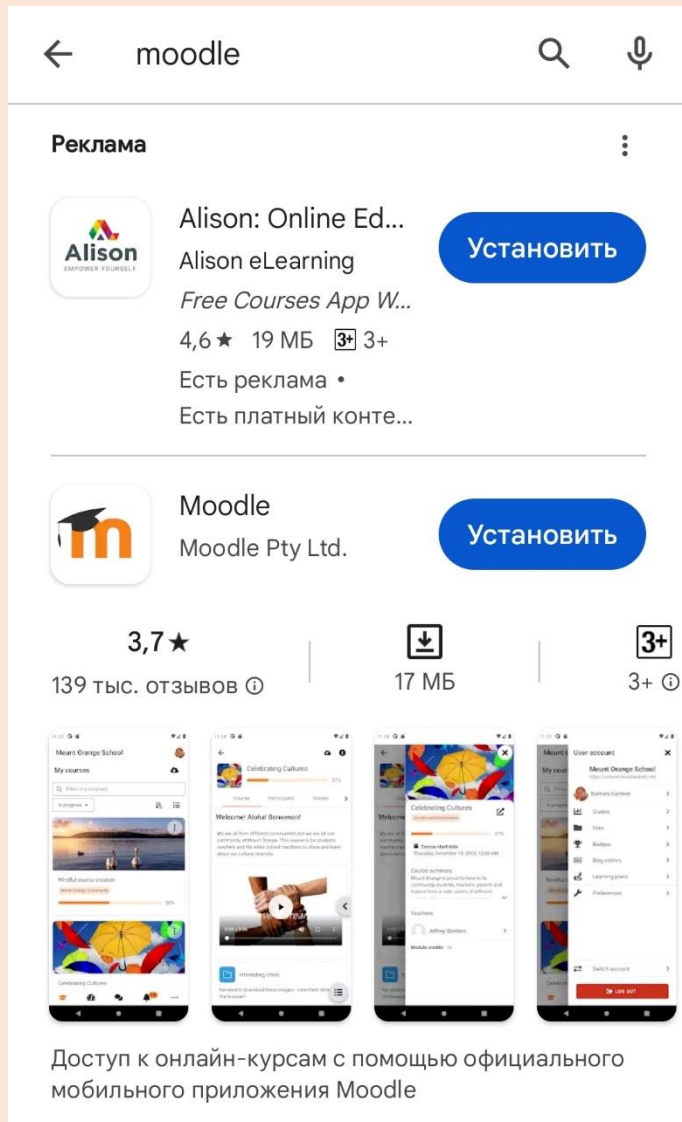


Мобильная версия Moodle

МОБИЛЬНАЯ ВЕРСИЯ ПРИЛОЖЕНИЯ **MOODLE** ТАКЖЕ ДОСТУПНА
НА ПЛАТФОРМАХ **ANDROID (GOOGLE PLAY/PLAY MARKET)** И **IOS**
(**APP STORE**).




Установка Moodle




The screenshot shows the Google Play Store search results for the Moodle app. At the top, there is a search bar with the word "moodle" and a magnifying glass icon. Below the search bar, there is a section for advertisements, including the Alison app. The main result is the Moodle app by Moodle Pty Ltd., which has a 3.7 star rating, 139,000 reviews, and a size of 17 MB. The app is marked as "3+" for age. Below the app listing, there are four preview images showing the app's interface, including course listings, a welcome message, and a user account page.

← moodle 🔍 🎤

Реклама ⋮

 Alison: Online Ed...
Alison eLearning
Free Courses App W...
4,6 ★ 19 МБ 3+ 3+
Есть реклама •
Есть платный конте...

 Moodle
Moodle Pty Ltd. **Установить**


3,7★
139 тыс. отзывов ⓘ

📲
17 МБ

3+ ⓘ

My courses
Celebrating Cultures
Welcome! Aloha! Welcome!
User account

Доступ к онлайн-курсам с помощью официального мобильного приложения Moodle



НАЖМИТЕ КНОПКУ
«Установить»



Мобильная версия Moodle

ЗАПУСТИТЕ ПРИЛОЖЕНИЕ И ВВЕДИТЕ АДРЕС САЙТА **СДО**
MOODLE



Вход в Moodle

Подключение к Moodle


Адрес сайта

https://moodle.kafu.edu.kz


Пожалуйста, выберите ваш сайт:





Connect to your site
moodle.kafu.edu.kz >



НАЖМИТЕ НА
«[Connect to your site](#)»



← Вход  



Портал дистанционного
обучения Казахстанско-
Американского свободного
университета

https://moodle.kafu.edu.kz

Фамилия_Имя

..... 

войти

[Забыли логин или пароль?](#)

Вы в первый раз на нашем сайте?

**ВАЖНО! УВАЖАЕМЫЕ СТУДЕНТЫ, ВХОД В
СДО MOODLE ОСУЩЕСТВЛЯЕТСЯ ПО
ЕДИНОМУ ЛОГИНУ И ПАРОЛЮ ОТ АИС
[PLATONUS](#).**