

# Дистанционное обучение



Казахстанско-  
Американский  
Свободный  
университет, 2020

# С чего начать подготовку к экзамену ???



Выбрать форму проведения экзамена

.....●

Разработать тест

.....●

Разработать билеты

.....●

Настроить оборудование (веб-камера, микрофон)

.....●

Информацию об экзамене довести до каждого обучающегося

.....●

Выбрать платформу: BBB, ZOOM, Cisco Webex

.....●

# С чего начать?

Перед проведением онлайн-тестирования или экзамена преподаватель должен удостовериться, что обучающийся подписал при зачислении в вуз согласие на обработку персональных данных в соответствии с законом РК от 21 мая 2013 года N 94-V. «О персональных данных и их защите», статья 15. Также необходимо проверить, что образовательный процесс осуществляется с помощью веб-сервиса, который хранит и обрабатывает или осуществляет трансфер персональных данных граждан РК на сервера в дата-центрах, размещённых на территории РК.



# С чего начать?



- Компьютерное тестирование может быть проведено с помощью инструментов, встроенных в системы дистанционного обучения, или с помощью отдельных инструментов. Процесс тестирования должен быть автоматизирован. Должны быть обеспечены автоматизированная обработка результатов тестирования, процедура оценивания, системы документирования результатов тестирования, хранения результатов тестирования и персональных данных обучающихся.



# С чего начать?



- Итоговая аттестация, проводимая в режиме видеоконференцсвязи, как правило, проводится в режиме двусторонней видеоконференцсвязи, т.е. и обучающиеся и члены итоговой аттестационной комиссии имеют возможность видеть и слышать друг друга. При достаточной пропускной способности Интернет-канала и наличии соответствующей технической возможности используемой информационной системы видеоконференцсвязи возможно увеличение одновременно транслируемых пользователей (три и более), например, в случае различного территориального присутствия членов итоговой аттестационной комиссии и (или) обучающихся.

# С чего начать?



- В случае проведения итоговой аттестации в режиме видеоконференцсвязи обучающиеся должны быть заранее проинформированы о технических требованиях к оборудованию и каналам связи. Специалисты организации, осуществляющей образовательную деятельность, должны удостовериться в технической возможности обучающихся участвовать в видеоконференции путем предварительной проверки связи.

# Как проводятся онлайн-тестирование и экзамены



- **Устная** экзаменационная форма при дистанционном обучении подразумевает ответы на вопросы по экзаменационным билетам, соответствующие программе курса и известные обучающимся заранее. Экзаменационные билеты должны быть заранее подготовлены преподавателем и утверждены на заседании кафедры, а вопросы доведены до сведения обучающихся посредством рассылки по почте или размещены на корпоративном сайте вуза.

# Как проводятся онлайн-тестирование и экзамены



- С помощью рандомизатора — онлайн-генератора случайных чисел, например — <https://randstuff.ru/number/> преподаватель выбирает экзаменационный билет. После этого обучающийся готовится к ответу в течение определенного срока — установленного для этого вузовским регламентом времени, а потом и отвечает на вопросы. Преподаватель и обучающийся всё время видят друг друга, экзаменатор контролирует активность экзаменуемого и задаёт обучающемуся уместные уточняющие или дополнительные вопросы.

# Как проводятся онлайн-тестирование и экзамены



- Итоговое **тестирование** в режиме онлайн как интерактивная форма контроля разрабатывается преподавателями. Онлайн-тесты проводятся на портале учебного заведения, но можно использовать и сторонние сервисы, например <https://master-test.net/>. Рекомендуется ограничивать время тестирования до одной минуты на вопрос. Также необходима идентификация личности обучающегося и постоянный контроль за процессом ответов на тесты, чтобы обучающийся не мог подсмотреть информацию в учебниках или в поисковых интернет-системах, а также не нанял «помощника» вместо себя.



# Как проводятся онлайн-тестирование и экзамены



- Онлайн-тесты проводятся с помощью вопросов и многовариантных ответов на них, либо посредством открытого ответа — поля для впечатывания ответа. Тестирование также может быть поэтапным, когда следующий вопрос появляется только после ответа на предыдущий, или стандартным — когда перед студентом сразу открыты все вопросы, и он может отвечать в удобном для него порядке. Можно создать тест в СДО MOODLE, а также, например, <https://master-test.net/>.

# Как проводятся онлайн-тестирование и экзамены



- **Проектная работа** как форма итогового контроля посредством выполнения задания, нацелена на выявление практических навыков обучающихся, полученных при изучении курса. Проектная работа показывает, насколько обучающийся усвоил знания и умеет ли он применять на практике профессиональные задачи. Обучающиеся отправляют готовые наработки в электронном виде, а защищают собственные проекты по видеоконференции: обучающийся один или группа совместно представляет работу и отвечает на вопросы преподавателя онлайн.

# Как проводятся онлайн-тестирование и экзамены



- **Письменная форма** итоговой онлайн-аттестации во время проведения дистанционного экзамена предполагает ответы обучающегося на вопросы по программе вузовского курса, напечатанные в файле *Word* и другом текстовом редакторе. Можно провести также через СДО MOODLE. Все напечатанные в *Word* работы рекомендуется проверить на плагиат и выявить уровень их уникальности, который не должен быть ниже установленного высшим учебным заведением. **(подробная инструкция проведения письменного экзамена в отдельном файле)**

## Идентификация личности студентов при проведении дистанционной аттестации



- Наиболее сложная задача при проведении онлайн-теста или экзамена – идентификация личности обучающегося, сдающего экзамен, зачёт, эссе или контрольную, а также тест.

# Идентификация личности студентов при проведении дистанционной аттестации



- Для определения личности используется предъявление удостоверения личности, паспорта, студенческого билета или зачётки перед началом экзамена или тестирования при сверке фотографии с личностью обучающегося. При этом, у обучающегося должна быть камера с достаточно высоким разрешением, чтобы обеспечить непрерывную передачу чёткого видеоизображения с момента начала экзаменационного сеанса до его окончания и «хороший» интернет-канал с необходимой пропускной способностью из расчёта не менее 200 Кбит/с на обучающегося, однако рекомендуется 1 Мбит/с. Преподаватель, попросив обеспечить расположение участников экзамена и мониторов в зоне видимости камеры, сможет удостовериться в отсутствии «слепых» зон и помех для видеотрансляции, а также детально видеть окружающую среду обучающегося, чтобы ему никто не подсказывал, стоя рядом или с помощью дополнительных наушников, или не печатал ответ на экране монитора персонального компьютера или ноутбука.  
**(человек-проктор)**



# Что такое прокторинг:



- **Прокторинг** — это процедура контроля на онлайн-экзамене или тестировании, где за всем процессом наблюдает администратор — проктор. Он следит за действиями экзаменуемого с помощью веб-камеры и видит, что происходит на мониторе его компьютера. Такая технология позволяет подтвердить личность кандидата, объективно оценить его знания, исключить шпаргалки и прочие уловки на экзамене. При этом испытуемый и проктор могут находиться в разных уголках планеты.

# Что такое прокторинг:



- Впервые прокторинг стали использовать в Америке в 2008 году. Компания ProctorU, которая и создала эту систему, использовала прокторинг для дистанционного контроля за экзаменом. Тогда за студентами следил администратор через веб-камеру и самостоятельно фиксировал все нарушения. С тех пор технологии ушли вперед, многое автоматизировали и прокторинг стали проводить 3-мя способами:

# Что такое прокторинг:



- **проктор-человек** — администратор следит за ходом экзамена через веб-камеру и фиксирует нарушения вручную;
- **автопрокторинг** — программа самостоятельно верифицирует личность студента, следит за его поведением, направлением взгляда, анализирует звуки в комнате, фиксирует нарушения на видео и готовит отчеты;
- **человек и программа** — комбинированный вариант. Может проводиться 2-мя способами. Первый — когда весь процесс контролирует ПО и подает сигналы проктору в случае нарушений. Второй — администратор сам следит за тестируемыми в режиме онлайн. Последний вариант считается самым надежным, так как любая программа может дать сбой. При этом проктор, за счет автоматизации процесса, может одновременно принимать экзамен у нескольких обучающихся и ничего не упустить из виду.

# Что такое прокторинг:



- **контроль** за обучающимися во время тестирования и экзамена может осуществлять любой преподаватель или кафедральный методист-лаборант (человек-проктор) (Уточнить списки)

# Что такое прокторинг:



- Прокторинг исключает любую заинтересованность вуза в результате экзаменов. Так как проктор — это не экзаменатор, а независимое лицо. Он не участвует в учебном процессе, но принимает экзамен и следит, чтобы он прошел по всем правилам. Проктором может быть как специально обученный специалист, так и независимый преподаватель из другой учебной организации или частной компании.



# Что такое прокторинг:



- Онлайн-экзамен или тест с прокторингом можно пройти где угодно. Главное, чтобы в помещении был хороший интернет, под рукой — исправный компьютер и веб-камера. Также придется установить на ПК специальную программу для записи с экрана и соблюдать простые правила и процедуры (в случае с автоматическим прокторингом)

# Что такое прокторинг:



- Чтобы пройти экзамен с прокторингом, обучающемуся нужно: за 15-20 минут до начала экзамена включить компьютер, чтобы зарегистрироваться в системе, после этого пройти тест оборудования и проверить, пропускает ли компьютер экзамен (на офисных ПК могут быть закрыты порты) включить видеотрансляцию и разрешить системе вести запись с экрана компьютера пройти верификацию личности, показав документы на веб-камеру (паспорт или водительские права подойдут) при необходимости показать рабочий стол и комнату и, если все будет в порядке, проктор запустит экзамен.

# Что такое прокторинг:



- Во время экзамена можно пользоваться рукописными конспектами с курса и звонить проктору в случае технических неполадок (если отключили свет, пропал интернет). При этом запрещено: ходить по вкладкам в браузере, сидеть в наушниках, пользоваться подсказками 3-х лиц и шпаргалками звонить по телефону и уходить без предупреждения. При любом нарушении проверяющий пишет замечание кандидату. А если грубых нарушений было несколько или обучающийся не реагирует на предупреждения — **проктор может прервать экзамен досрочно или вовсе его аннулировать.**

# Как разработать тест в СДО MOODLE



edu.kafu.kz/course/view.php?id=496

Приложения | Авиабилеты | Яндекс | Gmail | YouTube

Юлия Трофимова

- СРОП
- СРО
- Экзамен
- Вопросы к экзамену
- zoom

Редактировать

Редактировать

Редактировать

Редактировать

Редактировать

Редактировать

+ [Добавить элемент или ресурс](#)

**Тема 1 Общее понятие об управленческом учете** [Редактировать](#)

Краткое содержание темы

**Определение сущности управленческого учета. Функции управленческого учета: операционный контроль, калькулирование себестоимости продукции, управленческий контроль и стратегический контроль.**

[Задание 1](#) [Редактировать](#)

Последние действия:

Действия с Tuesday, 7 April 2020, 14:03

Полный отчет о последних действиях

**Отправленные ответы на задания:**

- 7 Apr 16:00 Арман Абенев Задание 4
- 7 Apr 16:10 Арман Абенев Задание 8
- 7 Apr 16:14 Арман Абенев Задание 7
- 7 Apr 19:27 Олег Чувашов Задание 1
- 7 Apr 19:43

edu.kafu.kz/course/view.php?id=496#

Введите здесь текст для поиска

0:19 08.04.2020

# Как разработать тест в СДО MOODLE



Добавить элемент или ресурс

- СРОП
- СРО
- Экзамен
- Вопросы к экзамену
- zoom

Тема 1 Общее понятие об управ...  
Краткое содержание темы  
Определение сущности управленческо...  
калькулирование себестоимости проду...  
Задание 1

Элемент курса «Тест» позволяет преподавателю создавать тесты, состоящие из вопросов разных типов: Множественный выбор, Верно/неверно, На соответствие, Короткий ответ, Числовой.

Можно создать тест с несколькими попытками, с перемешивающимися вопросами или случайными вопросами, выбирающимися из банка вопросов. Может быть задано ограничение времени.

Каждая попытка оценивается автоматически, за исключением вопросов Эссе, и оценка записывается в журнал оценок.

Можно выбрать, будут ли подсказки, отзывы и правильные ответы и когда они будут

Юлия Трофимова

Действия с Tuesday, 7 April 2020, 14:03  
Полный отчет о последних действиях

**Отправленные ответы на задания:**

- 7 Apr 16:00 Арман Абенев Задание 4
- 7 Apr 16:10 Арман Абенев Задание 8
- 7 Apr 16:14 Арман Абенев Задание 7
- 7 Apr 19:27 Олег Чувашов Задание 1
- 7 Apr 19:43

Введите здесь текст для поиска

0:22 08.04.2020



# Как разработать тест в СДО MOODLE



Добавление: Тест

Общее

Название: Экзамен

Вступление

Пользователи на сайте

Пользователей на сайте: 2 (последние 5 минут)

- Юлия Трофимова
- Никита Шапошников

Введите здесь текст для поиска

0:23 08.04.2020

# Как разработать тест в СДО MOODLE



The screenshot shows a Moodle course page with the following elements:

- Browser tabs:** Главная - Казахстанско-Америк..., Редак..., Тест..., Курс: Учет и отчетность в заруб...
- Address bar:** Не защищено | edu.kafu.kz/course/modedit.php?add=qu...&course=496&section=0&return=0&sr=0
- Navigation bar:** Юлия Трофимова
- Settings list:**
  - ▶ Внешний вид
  - ▶ Дополнительные ограничения на попытки
  - ▶ Итоговый отзыв ?
  - ▶ Общие настройки модуля
  - ▶ Теги
  - ▶ Компетенции
- Buttons:** SOХРАНИТЬ И ВЕРНУТЬСЯ К КУРСУ, SOХРАНИТЬ И ПОКАЗАТЬ, ОТМЕНА

A large blue arrow points from the top of the settings list down to the save buttons.

# Как разработать тест в СДО MOODLE



The screenshot shows a Moodle course page with the following elements:

- Browser tabs:** Главная - Казахстанско-Америк..., Курс: Управленческий учет, Курс: Учет и отчетность в заруб...
- Address bar:** edu.kafu.kz/course/view.php?id=496#section-0
- Navigation menu:** Экзамен, Вопросы к экзамену, zoom, Экзамен
- Activity list:** Редактировать, Редактировать, Редактировать, Редактировать, + Добавить элемент или ресурс
- Section 1:** Тема 1 Общее понятие об управленческом учете. Краткое содержание темы. Определение сущности управленческого учета. Функции управленческого учета: операционный контроль, калькулирование себестоимости продукции, управленческий контроль и стратегический контроль.
- Activity list for Section 1:** Задание 1, Лекция 1 Общее понятие об управленческом учете
- Right sidebar:** Юлия Трофимова, Полный отчет о последних действиях, Обновление курса: Добавлено: Тест Экзамен, Отправленные ответы на задания: 7 Apr 16:00 Арман Абенев Задание 4, 7 Apr 16:10 Арман Абенев Задание 8, 7 Apr 16:14 Арман Абенев Задание 7, 7 Apr 19:27 Олег Чувашов Задание 1, 7 Apr 19:43
- Taskbar:** Введите здесь текст для поиска, icons for file explorer, mail, Yandex, @, Chrome, Edge, Word, PowerPoint, and system tray with time 08.04.2020.

# Как разработать тест в СДО MOODLE



Экзамен

Метод оценивания: [ ] Оценка: [ ]

Пока не добавлено ни одного вопроса

**РЕДАКТИРОВАТЬ ТЕСТ**

**ВЕРНУТЬСЯ К КУРСУ**

Пользователи на сайте

1 пользователь на сайте (последние 5 минут)

Юлия Трофимова

Перейти на... Задание 1

Введите здесь текст для поиска

0:27 08.04.2020

# Как разработать тест в СДО MOODLE



Главная - Казахстанско-Америк... x Редактирование теста: Экзамен x Курс: Учет и о... в зарубе... x +

Не защищено | edu.kafu.kz/mod/quiz/edit.php?cmid=41517

Приложения | Авиабилеты | Яндекс | Gmail | YouTube

Юлия Трофимова

В начало / Мои курсы / Кафедра "Бизнеса" / Трофимова Ю. В. / Управленческий учет / Об... / Экзамен / Редактировать тест

## Редактирование теста: Экзамен

Вопросы: 0 | Этот тест открыт

Максимальная оценка 100

ОХРАНИТЬ

готовый балл: 0,00

Добавить

- + новый вопрос
- + из банка вопросов
- + случайный вопрос

Пользователи на сайте

1 пользователь на сайте (последние 5 минут)

Юлия Трофимова

edu.kafu.kz/question/addquestion.php?returnurl=%2Fmod%2Fquiz%2Fedit.php%3Fcmid%3D41517%26addonpage%3D0&cmid=41517&category=735&addonpage=0&appendqnumstring=addquestion

Введите здесь текст для поиска

0:28 08.04.2020



# Как разработать тест в СДО MOODLE



Я | Я | [иконки] | Главная - Казахстанско-Америк... | Редактирование теста: Экзамен | Курс: Учет и отчетность в заруб... | +

← → ↻ Не защищено | edu.kafu.kz/mod/quiz/edit.php?cmid=41517

Приложения | [иконки] | Яндекc | Gmail | YouTube

## Выберите тип вопроса для добавления

ВОПРОСЫ

- Верно/Неверно
- [иконка] Вложенные ответы (Cloze)
- [иконка] Выбор пропущенных слов
- [иконка] Вычисляемый
- [иконка] Короткий ответ
- [иконка] Множественный выбор
- [иконка] Множественный Вычисляемый
- [иконка] На соответствие
- [иконка]

Позволяет выбирать один или несколько правильных ответов из заданного списка.

ДОБАВИТЬ | ОТМЕНА

Вопросы: 0 | Этот тест открыт

РАСПРЕДЕЛИТЬ | ВЫБЕРИТЕ НЕСКОЛЬКО

Пользователи на сайте

1 пользователь на сайте (последние 5 минут)

Юлия Трофимова

Введите здесь текст для поиска

0:29 08.04.2020

# Как разработать тест в СДО MOODLE



Я | Я | [иконки] | Главная - Казахстанско-Америк... | Редактирование вопроса «В за...» | Курс: Учет и отчетность в заруб... | +

← → ↻ | Не защищено | edu.kafu.kz/question/question.php?courseid=496&sesskey=IAkcaB79ha&qtype=multichoice&returnurl=%2Fmod%2Fquiz%2Fedit.php%3Fcmid%3... | ☆ | 👤 | ⋮

Приложения | Авиабилеты | Я | Яндекс | M | Gmail | YouTube

☰ | 🔔 | 💬 | Юлия Трофимова | 👤

## Добавление вопроса «В закрытой форме (множественный выбор)»

▶ Развернуть всё

▼ Общее

Категория: По умолчанию для Трофимова Ю. ▾

Название вопроса: **Тест: Экзамен** !  
По умолчанию для Экзамен

Текст вопроса: **Курс: Управленческий учет** !  
По умолчанию для Web (53)  
**Категория: Трофимова Ю. В.**  
По умолчанию для Трофимова Ю. В. (9)

[Иконки: изображение, документ, микрофон, видео, скриншот]

Пользователи на сайте ⚙️

1 пользователь на сайте (последние 5 минут)  
Юлия Трофимова

Введите здесь текст для поиска

0:31 08.04.2020



# Как разработать тест в СДО MOODLE



Я | Я | [иконки] | Главная - Казахстанско-Америк... | Редактирование вопроса «В за...» | Курс: Учет и отчетность в заруб... | +

← → ↻ Не защищено | edu.kafu.kz/question/question.php?courseid=496&sesskey=IAkcaB79ha&qtype=multichoice&returnurl=%2Fmod%2Fquiz%2Fedit.php%3Fcmid%3... ☆ 👤 ⋮

Приложения | Авиабилеты | Я Яндекс | Gmail | YouTube

☰ Юлия Трофимова [иконка]

▶ Развернуть всё

▼ Общее

Категория: По умолчанию для Трофимова Ю. ▾

Название вопроса: 1

Текст вопроса: [Rich Text Editor]

Компания предполагает продавать 60 000 единиц продукции в следующем году. Переменные затраты на производство составляют 4 у. е. на единицу, а переменные коммерческие расходы составляют 10 % от цены продажи. Постоянные затраты составляют 115 000 у. е. в год. Компания установила целевую прибыль в размере 50 000 у. е.

Какой должна быть цена продажи за единицу?

1 пользователь на сайте (последние 5 минут)  
Юлия Трофимова

Введите здесь текст для поиска | [иконки] | 0:33 08.04.2020

# Как разработать тест в СДО MOODLE



Browser tabs: Главная - Казахстанско-Америк..., Редактирование вопроса «В за..., Курс: Учет и отчетность в заруб...

Address bar: Не защищено | edu.kafu.kz/question/question.php?courseid=496&sesskey=IAkcaB79ha&qtype=multichoice&returnurl=%2Fmod%2Fquiz%2Fedit.php%3Fcmid%3...

Browser icons: Приложения, Авиабилеты, Яндекс, Gmail, YouTube

Navigation menu (hamburger icon)

Notifications icon

Message icon

User profile: Юлия Трофимова

Балл по умолчанию



1

Общий отзыв к вопросу



Rich text editor toolbar with icons for bold, italic, list, link, unlink, image, video, audio, and other formatting options.

Один или несколько ответов?

Только один ответ

Случайный порядок ответов

Нумеровать варианты ответов?

A., B., C., ...

Windows taskbar with search bar, task icons, system tray, and clock (0:34, 08.04.2020).

# Как разработать тест в СДО MOODLE



Browser tabs: Главная - Казахстанско-Америк... Редактирование вопроса «В за... Курс: Учет и отчетность в зару6...

Address bar: Не защищено | edu.kafu.kz/question/question.php?courseid=496&sesskey=IAkcaB79ha&qtype=multichoice&returnurl=%2Fmod%2Fquiz%2Fedit.php%3Fcmid%3...

Navigation: Приложения, Авиабилеты, Яндекс, Gmail, YouTube

Header: Юлия Трофимова

Form fields:

- ответов? [A., B., C., ...]
- ▼ Ответы
- Вариант ответа 1: [Rich text editor with text "A. 6,75 у. е.;" and toolbar]
- Оценка: [Пусто]
- Отзыв: [Rich text editor]
- Вариант ответа 2: [Rich text editor with text "B. 7,00 у. е.;" and toolbar]

Taskbar: Введите здесь текст для поиска, File Explorer, Mail, Yandex, @, Chrome, Edge, Word, PowerPoint, System tray (0:35, 08.04.2020)

# Как разработать тест в СДО MOODLE



Скриншот интерфейса Moodle, показывающий процесс редактирования вопроса. В браузере открыт URL: [edu.kafu.kz/question/question.php?courseid=496&sesskey=IAkcaB79ha&qtype=multichoice&returnurl=%2Fmod%2Fquiz%2Fedit.php%3Fcmid%3F...](http://edu.kafu.kz/question/question.php?courseid=496&sesskey=IAkcaB79ha&qtype=multichoice&returnurl=%2Fmod%2Fquiz%2Fedit.php%3Fcmid%3F...)

Интерфейс редактирования вопроса включает:

- Вариант ответа 3:  Оценка: 100%
- Отзыв:
- Вариант ответа 4:  Оценка: Пусто

Каждый вариант ответа имеет панель инструментов для форматирования (буллиты, жирный шрифт, курсив, списки, ссылки, изображения, аудио, видео, вставка).

В правом верхнем углу интерфейса отображено имя пользователя: Юлия Трофимова.

В нижней панели задач Windows отображены часы: 0:37, дата: 08.04.2020, язык: РУС.

# Как разработать тест в СДО MOODLE



Просмотр вопроса: 1 - Google Chrome

Не защищено | edu.kafu.kz/question/preview.php?id=6539

**Вопрос 1**  
Пока нет ответа  
Балл: 1,00

Компания предполагает продавать 60 000 единиц продукции в следующем году. Переменные затраты на производство составляют 4 у. е. на единицу, а переменные коммерческие расходы составляют 10 % от цены продажи. Постоянные затраты составляют 115 000 у. е. в год. Компания установила целевую прибыль в размере 50 000 у. е.  
Какой должна быть цена продажи за единицу?

Выберите один ответ:

- A. A. 6,75 у. е.;
- B. C. 7,50 у. е.;
- C. B. 7,00 у. е.;
- D. D. 10,75 у. е.

НАЧАТЬ СНАЧАЛА   СОХРАНИТЬ   ОТОБРАЗИТЬ ПРАВИЛЬНЫЕ ОТВЕТЫ

ОТПРАВИТЬ И ЗАВЕРШИТЬ   ЗАКРЫТЬ ПРЕДВАРИТЕЛЬНЫЙ ПРОСМОТР

Техническая информация ? ▶

Юлия Трофимова

0:39  
08.04.2020

Введите здесь текст для поиска



# Как разработать тест в СДО MOODLE



Браузерная панель: Главная - Казахстанско-Америк... | Редактирование теста: Экзамен | Курс: Учет и отчетность в заруб... | Не защищено | edu.kafu.kz/mod/quiz/edit.php?cmid=41517&cat=18%2C318&qpage=0

Пользователь: Юлия Трофимова

## Редактирование теста: Экзамен

Вопросы: 1 | Этот тест открыт

Максимальная оценка: 10,00 | **СОХРАНИТЬ**

Итоговый балл: 1,00

100 баллов

Пользователи на сайте: 1 пользователь на сайте (последние 5 минут) - Юлия Трофимова

Страница 1

1 Компания предполагает продавать 60 000 единиц прод...

Добавить

- + новый вопрос
- + из банка вопросов
- + случайный вопрос

Введите здесь текст для поиска

0:40 08.04.2020

# Как разработать тест в СДО MOODLE



Браузерные вкладки: Главная - Казахстанско-Америк..., Редактирование теста: Экзамен, Курс: Учет и отчетность в заруб...

Адресная строка: edu.kafu.kz/mod/quiz/edit.php?cmid=41517&cat=18%2C318&qpage=0

Панель навигации: РАСПРЕДЕЛИТЬ, ВЫБЕРИТЕ НЕСКОЛЬКО ЭЛЕМЕНТОВ

## Редактирование теста: Экзамен

Вопросы: 1 | Этот тест открыт

Максимальная оценка: 100

Сохранить: ОХРАНИТЬ

Пользователи на сайте: 1 пользователь на сайте (последние 5 минут) Юлия Трофимова

Страница 1

1 Компания предполагает продавать 60 000 единиц прод... 1,00

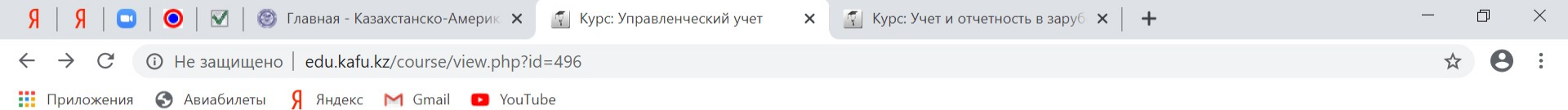
Панель задач: Задание 1

Панель поиска: Введите здесь текст для поиска

Системное время: 0:41 08.04.2020



# Как разработать тест в СДО MOODLE



- + СРОП
- + СРО
- + Экзамен
- + Вопросы к экзамену
- + zoom
- + **Экзамен**

- Редактировать
- Редактировать
- Редактировать
- Редактировать
- Редактировать
- Редактировать
- Редактировать
- Редактировать
- + Добавить элемент или ресурс

Юлия Трофимова

Действия с Tuesday, 7 April 2020, 14:03

Полный отчет о последних действиях

### Обновление курса:

Добавлено: Тест  
Экзамен

### Отправленные ответы на задания:

- 7 Apr 16:00  
Арман Абенев  
Задание 4
- 7 Apr 16:10  
Арман Абенев  
Задание 8
- 7 Apr 16:14  
Арман Абенев  
Задание 7
- 7 Apr 19:27

## + Тема 1 Общее понятие об управленческом учете

### Краткое содержание темы

**Определение сущности управленческого учета. Функции управленческого учета: операционный контроль, калькулирование себестоимости продукции, управленческий контроль и стратегический контроль.**

edu.kafu.kz/mod/quiz/view.php?id=41517



# Как разработать тест в СДО MOODLE



Браузерная панель: Главная - Казахстанско-Америк... | Управленческий учет: Экзамен | Курс: Учет и отчетность в заруб...

Адресная строка: Не защищено | edu.kafu.kz/mod/quiz/view.php?id=41517

Панель навигации: Юлия Трофимова

## Экзамен

Метод оценивания: Высшая оценка

### Результаты ваших предыдущих попыток

Попытка	Состояние
Просмотр	В процессе

[ПРОДОЛЖИТЬ ПОСЛЕДНИЙ ПРОСМОТР](#)

Перейти на...

- Редактировать настройки
- Переопределение групп
- Переопределение пользователей
- Редактировать тест
- Просмотр
- Результаты
  - Оценки
  - Ответы
  - Статистика
  - Оценивание вручную
- Локально назначенные роли
- Права

### Пользователи на сайте

1 пользователь на сайте (последние 5 минут)

Юлия Трофимова

edu.kafu.kz/course/modedit.php?update=41517&return=1

0:45 08.04.2020

# Как разработать тест в СДО MOODLE



Я | Я | [Иконки] | Главная - Казахстанско-Америк... | Редактирование Тест

← → ↻ Не защищено | edu.kafu.kz/course/modedit.php?update=41517&return=1

Приложения | Авиабилеты | Яндекс | Gmail | YouTube

☰ Юлия Трофимова

При истечении времени

Льготный период отправки.  мин.  Включить

▼ Оценка

Категория оценки

Проходной балл  ←

Количество попыток

Метод оценивания

► Расположение

Введите здесь текст для поиска

7:38 08.04.2020

# Как разработать тест в СДО MOODLE



Скриншот интерфейса Moodle, демонстрирующий процесс настройки теста. В центре экрана открыто меню выбора количества вопросов, где выделено значение "Каждые 20 вопроса(ов)".

Всплывающее меню содержит следующие варианты:

- Каждые 9 вопроса(ов)
- Каждые 10 вопроса(ов)
- Каждые 11 вопроса(ов)
- Каждые 12 вопроса(ов)
- Каждые 13 вопроса(ов)
- Каждые 14 вопроса(ов)
- Каждые 15 вопроса(ов)
- Каждые 16 вопроса(ов)
- Каждые 17 вопроса(ов)
- Каждые 18 вопроса(ов)
- Каждые 19 вопроса(ов)
- Каждые 20 вопроса(ов)**
- Каждые 21 вопроса(ов)
- Каждые 22 вопроса(ов)
- Каждые 23 вопроса(ов)
- Каждые 24 вопроса(ов)
- Каждые 25 вопроса(ов)

В нижней части меню находится переключатель "Распределить сейчас" (включен).

На заднем плане видны элементы интерфейса Moodle:

- Верхняя панель с именем пользователя "Юлия Трофимова" и значками уведомлений и сообщений.
- Слева — панель настроек теста, включающая "Количество попыток", "Метод оценивания", "Расположение" (выпадающее меню), "С новой страницы" и "Показать больше ...".
- Ниже — раскрываемые категории: "Свойства вопроса", "Настройки просмотра", "Внешний вид" и "Дополнительные ограничения на попытки".
- Внизу — панель задач Windows с поиском и значками приложений.



# Как разработать тест в СДО MOODLE



Я | Я | [иконки] | Главная - Казахстанско-Америк... | Редактирование теста: Экзамен | Курс: Учет и отчетность в заруб... | +

← → ↻ | Не защищено | edu.kafu.kz/mod/quiz/edit.php?cmid=41517 | ☆ | 👤 | ⋮

Приложения | Авиабилеты | Я Яндекс | Gmail | YouTube

☰ | Юлия Трофимова [аватар]

## Редактирование теста: Экзамен

Вопросы: 1 | Этот тест открыт

Максимальная оценка: 100,00 **СОХРАНИТЬ**

**РАСПРЕДЕЛИТЬ** | **ВЫБЕРИТЕ НЕСКОЛЬКО ЭЛЕМЕНТОВ** | Итоговый балл: 1,00

✎ Страница 1  Перемешать ?

1 [иконки] 1 Компания предполагает продавать 60 000 единиц прод...  **Добавить** ▾

- + новый вопрос
- + из банка вопросов
- + случайный вопрос**

edu.kafu.kz/mod/quiz/addrandom.php?returnurl=http%3A%2F%2Fedu.kafu.kz%2Fmod%2Fquiz%2Fedit.php%3Fcmid%3D41517%26amp%3Bdata-addonpage%3D0&cmid=41517&appendqnumstring=addarandomquestion

Введите здесь текст для поиска | [иконки] | 0:48 | 08.04.2020

# Как разработать тест в СДО MOODLE

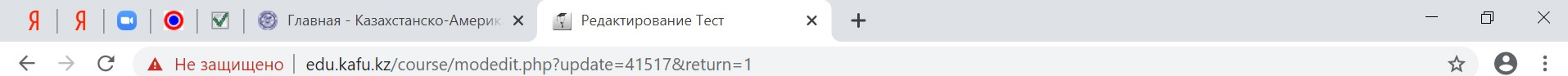


Скриншот интерфейса Moodle для редактирования теста. В браузере открыт адрес `edu.kafu.kz/mod/quiz/edit.php?cm`. Видны следующие элементы:

- Список существующих категорий: "Существующая категория", "Категория", "Теги".
- Выбор категории: "Категорию для Web (53)".
- Выбор количества случайных вопросов: "1".
- Настройка отображения вопросов: "только вопросы из подкатегорий".
- Настройка количества страниц: "1".
- Настройка отображения вопросов: "Самый популярный интернет-поисковик в России?".

В нижней части экрана видна панель задач Windows с часами 08.04.2020 0:49.

# Как разработать тест в СДО MOODLE



Отображать описание / вступление на странице курса ?

## ▼ Синхронизация

Начало тестирования ? 8 April 2020 07 37  Включить

Окончание тестирования 8 April 2020 07 37  Включить

Ограничение времени ? 0 мин.  Включить

При истечении времени ? Открытые попытки отправляются ?


Льготный период ? 0 мин.  Включить

## ▼ Оценка





# Как провести экзамен в ВВВ?



### Добавить элемент или ресурс

**ЭЛЕМЕНТЫ КУРСА**

- Анкета
- База данных
- Видеоконференция BigBlueButton**
- Вики
- Внешний инструмент
- Глоссарий
- Задание
- Лекция
- Обратная связь

**Модуль «Видеоконференция BigBlueButton»** позволяет создавать в Moodle ссылки на виртуальные онлайн собрания в BigBlueButton - системе с открытым исходным кодом для проведения веб-конференций для дистанционного обучения.

Используя этот модуль, Вы можете указать название, описание, событие календаря (диапазон дат, в который возможно участие), группы и параметры записи онлайн сеанса.

Чтобы, в дальнейшем, просмотреть записи, добавьте в курс ресурс типа «Записи видеоконференций BigBlueButton».

[Подробнее](#)

Действия с Tuesday, 7 April 2020, 14:03

Полный отчет о последних действиях

**Обновление курса:**

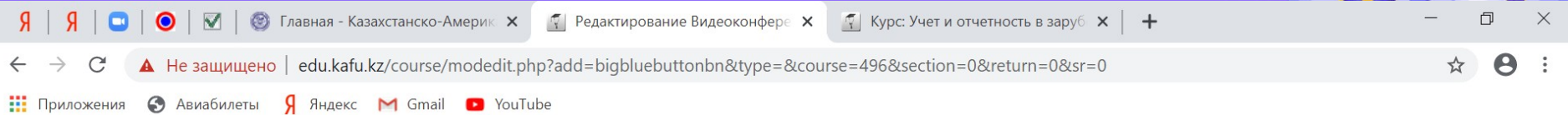
Добавлено: Тест  
Экзамен

**Отправленные ответы на задания:**

- 7 Apr 16:00  
Арман Абенев  
Задание 4
- 7 Apr 16:10  
Арман Абенев  
Задание 8
- 7 Apr 16:14  
Арман Абенев  
Задание 7
- 7 Apr 19:27



# Как провести экзамен в ВВВ?



## Добавление: Видеоконференция BigBlueButton

▶ Развернуть всё

Instance type

Room/Activity with recordings

### Основные настройки

Название виртуального собрания

Экзамен



Отправить уведомления

Показать больше ...

▶ Activity/Room settings

▶ Recording settings

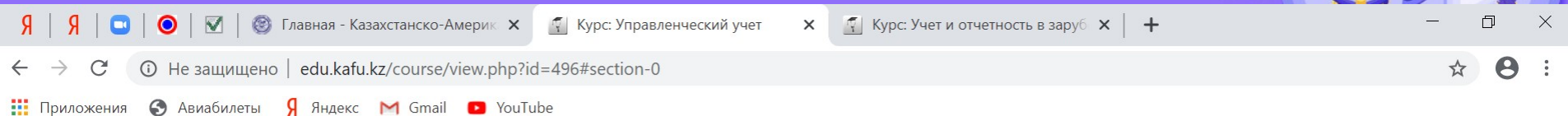
Пользователи на сайте

1 пользователь на сайте  
(последние 5 минут)

Юлия Трофимова



# Как провести экзамен (тест) в ВВВ?



Идет 12 неделя!!!

- СРОП
- СРО
- Экзамен**
- Вопросы к экзамену
- zoom
- Экзамен
- Экзамен**

Редактировать

Редактировать

Редактировать

Редактировать

Редактировать

Редактировать

Редактировать

Редактировать

Редактировать

+ Добавить элемент или ресурс

**Тема 1 Общее понятие об управленческом учете**

Краткое содержание темы

Последние действия

Действия с Tuesday, 7 April 2020, 14:03

Полный отчет о последних действиях

**Обновление курса:**

Добавлено: Тест  
Экзамен

Добавлено:  
Видеоконференция  
BigBlueButton  
Экзамен

**Отправленные ответы на задания:**

7 Apr 16:00  
Арман Абенев  
Задание 4  
7 Apr 16:10

edu.kafu.kz/mod/bigbluebuttonbn/view.php?id=41519

Введите здесь текст для поиска

0:55  
08.04.2020

# Как провести экзамен (тест) в ВВВ?



A screenshot of a Zoom meeting interface. The top part shows a browser window with a Google Chrome notification that says "использует веб-камеру". Below that is a Zoom chat window with a list of users and a message from Ruslan Akhmediev. A blue arrow points to the "Начать приватный чат" option. The main part of the screenshot is a Zoom meeting window showing a presentation slide titled "МСФО (IAS) 1 ПРЕДСТАВЛЕНИЕ ФИНАНСОВОЙ ОТЧЕТНОСТИ". The slide content includes the text "гарнитуру, чтобы уберечь себя и других от неприятного гула." and "Этот сеанс записывается." followed by "This server is running BigBlueButton." The Zoom interface also shows a "Включить запись" button and a video thumbnail for Юлия Трофимова.



# Как провести экзамен (тест) в ВВВ?



The screenshot displays a Zoom meeting interface. On the left, there is a sidebar with sections for 'СООБЩЕНИЯ' (Messages), 'ЗАМЕТКИ' (Notes), and 'ПОЛЬЗОВАТЕЛИ' (Participants). The main window shows a chat window titled 'Общий чат' (General chat) with a message from 'Руслан Ахмадиев' (Ruslan Akhmediev) at 08:55: 'Почему не в зуме' (Why not in Zoom). A dialog box is open in the center, titled 'Откройте доступ к экрану' (Share your screen), with the text: 'web.kafu.kz хочет предоставить доступ к вашему экрану. Выберите окно, которое нужно показать.' (web.kafu.kz wants to share your screen. Select the window you want to share). The dialog offers three options: 'Весь экран' (Entire screen), 'Окно программы' (Application window), and 'Вкладка Chrome' (Chrome tab). A blue arrow points to the 'Вкладка Chrome' option. Below the dialog are 'Поделиться' (Share) and 'Отмена' (Cancel) buttons. On the right, a presentation slide is visible with the text 'AS) 1' and 'АВЛЕНИЕ' (AVLЕНИЕ). At the bottom, the Zoom control bar includes buttons for '+', microphone, video, and screen sharing. A blue arrow points to the screen sharing button. The Windows taskbar at the very bottom shows the search bar, task view, and various application icons, with a blue arrow pointing to the screen sharing icon in the taskbar.

# Как провести экзамен (тест) в ВВВ?



Скриншот веб-браузера, отображающий интерфейс системы управления обучением (LMS) и видеоконференцию.

В браузере открыты следующие вкладки: Главная - Казахстанско-Америк..., Лекция Представление финансо..., BigBlueButton - Лекция Пре... URL: web.kafu.kz/html5client/join?sessionToken=uveskjhshr8cpoyd

В меню браузера: Приложения, Авиабилеты, Яндекс, Gmail, YouTube

Интерфейс системы управления обучением (LMS) включает:

- СООБЩЕНИЯ: Общий чат
- ЗАМЕТКИ: Общие заметки
- ПОЛЬЗОВАТЕЛИ (8):
  - Юлия Трофимова
  - Алиша Архатқызы
  - Антон Школдин
  - Гульнара Бухатан...
  - Елизавета Братко...
  - Олег Чувашов
  - Ольга Журавлёва
  - Руслан Ахмадиев

Видеоконференция (BigBlueButton) показывает:

- Название: Лекция Представление финансовой о...
- Время: 28:43
- Участники: Олег Чувашов, Юлия Трофимова

Экран тестирования (BigBlueButton) отображает:

- Управленческий учет
  - Участники
  - Значки
  - Компетенции
  - Оценки
  - В начало
  - Личный кабинет
  - Календарь
  - Личные файлы
  - Мои курсы
  - Финансово...
- Вопрос 1: Пока нет ответа. Балл: 1,00. Отметить вопрос.

Информация управленческого учета является информацией ...

Выберите один ответ:
  - А. открытой
  - В. представляющей коммерческую тайну предприятия
  - С. публичной
- Вопрос 2: Пока нет ответа. Балл: 1,00. Отметить вопрос.

Генеральный бюджет организации состоит из ...

Выберите один ответ:
  - А. статичного бюджета и гибкого бюджета
  - В. прогнозного бухгалтерского баланса
  - С. бюджета продаж и прогнозного отчета о прибылях и убытках
  - D. оперативного бюджета и финансового бюджета
- Навигация по тесту: Таблица с номерами вопросов (1-19) и кнопка "Закончить попытку..."

Системный трэй Windows: Введите здесь текст для поиска, часы: 9:38, дата: 07.04.2020, язык: РУС.

# Как провести рубежный контроль



- Рубежный контроль можно провести с помощью теста, разработанного в СДО MOODLE, в указанное время обучающиеся должны просто зайти на сайт и пройти тестирование



# Как провести устный экзамен (BBB, ZOOM, Cisco Webex)



- **Устная** экзаменационная форма при дистанционном обучении подразумевает ответы на вопросы по экзаменационным билетам, соответствующие программе курса и известные обучающимся заранее. Экзаменационные билеты должны быть заранее подготовлены преподавателем и утверждены на заседании кафедры, а вопросы доведены до сведения обучающихся посредством рассылки по почте или размещены на корпоративном сайте вуза.
- Данная форма итоговой аттестации проводится в режиме диалога в режиме реального времени, но при этом можно находиться на любом расстоянии от собеседника.
- С помощью **рандомизатора — онлайн-генератора случайных чисел** — преподаватель выбирает экзаменационный билет. (Данную программу можно скачать заранее и установить на компьютер либо сделать закладку в своем браузере. Например, <https://randstuff.ru/number/> После этого обучающийся готовится к ответу в течение определенного срока — установленного для этого вузовским регламентом времени, а потом и отвечает на вопросы. Преподаватель и учащийся всё время видят друг друга, экзаменатор контролирует активность экзаменуемого и задаёт обучающемуся уместные уточняющие или дополнительные вопросы.

# Как создать облако для хранения информации



Место в облаке яндекс диска как и на гугл диске ограничено и составляет определенный размер памяти. На яндексе это составляет 10 гигабайт, а на гугл 15.

Облако есть так же на Маил ру, где вам предоставят 8 ГБ бесплатно.

Храня там свои файлы можно не опасаться что при смене системы они пропадут. Сохраняя какие-то программы которые вам время от времени нужны вы не занимаете память компьютера, храните там свои фото или видео.



# Хранение информации в облаке



The screenshot shows the Mail.ru web interface. At the top, there are browser tabs for Mail.ru, Почта Mail.ru, and Облако Mail.ru. The address bar shows the URL <https://e.mail.ru/inbox/>. The main content area displays an inbox with several emails, including newsletters and business-related messages. A sidebar on the left contains navigation options like 'Написать письмо', 'Входящие', 'Социальные сети', 'Отправленные', 'Черновики', 'Архив', 'Скидки', 'Спам', 'Корзина', and 'Новая папка'. At the bottom, there is a Windows taskbar with various application icons and a search bar.

Иконка	От кого	Тема	Время
✉	РАССЫЛКИ	1c-rating.kz, LLC Al-Terra, Hosgeldi.com, Yantsen Company, Российский учебник	9:22
M	Master-Test	Регистрация на Мастер-Тест: подтверждение e-mail Вы получили это письмо так как на сайте Мастер-Тест был указан ...	7 апр
Ю	Юлия Трофимова	<Без темы> Юлия Трофимова приглашает вас на запланированную конференцию: Zoom. Тема: Обеспечение коммерч...	7 апр
Ю	Юлия Трофимова	<Без темы> Юлия Трофимова приглашает вас на запланированную конференцию: Zoom. Тема: Операционный левер...	7 апр
Илона Бордияну	Fwd[2]: _Расписание маг док КАСУ ( BBB, ZOOM и др) .docx Азамат отправь пож Поповой расписание, у меня нет ее п...	7 апр	
Р	Руслан Кайратович Четтыкбаев	Re: ответы для PK.rar Спасибо большое! 06.04.2020, 14:23, "Юлия Трофимова" <ju_v_trofimova@mail.ru>: – С уважени...	7 апр
Ю	Юлия Трофимова	_Расписание занятий с помощью онлайн- конференций КАСУ ( BBB, ZOOM и др) (первый вариант).docx.docx Отправл...	7 апр
M	Меруерт Садиекова	расп – Меруерт Садиекова	6 апр
СОЦИАЛЬНЫЕ СЕТИ	Facebook, Zarina Imanova		6 апр
C	Cisco Webex	Пароль был обновлен Мы заметили, что пароль был обновлен. Просто хотим убедиться. Просто хотим убедиться...	6 апр
C	Cisco	Kazakh Academy of Infocommunications has invited you to Cisco Webex Welcome to Webex. Get started with Cisco W...	6 апр
A	Ainur Khakim	Re: webex Получила, спасибо. Отправим ссылку на указанную почту. пн, 6 апр. 2020 г., 10:40 Юлия Трофимова <ju_...	6 апр
Maria Makhomurova	Re: Мария Юлианна Владимировна, добрый день! На прошлой неделе вы обращались к нам по поводу сервиса проктор...	6 апр	
Жасулан Байкенов	Re: Fwd: Cisco Webex Воскресенье, 5 апреля 2020, 20:01 +06:00 от Юлия Трофимова <ju_v_trofimova@mail.ru>: Отпра...	6 апр	
Ю	Юлия Трофимова	instruksiya_po_ispolzovaniiyu_platformi_dlya_vebinarov.pdf Отправлено из мобильной Почты Mail.ru	6 апр
Ю	Юлия Трофимова	<Без темы> <a href="https://openedu.ru/proctoring-rules-itmo-fall2017/">https://openedu.ru/proctoring-rules-itmo-fall2017/</a> Отправлено из мобильной Почты Mail.ru	6 апр
A	Ainur Khakim	Cisco Webex Меня зовут Айнур Хахим, я являюсь аккаунт менеджером Казахской академии инфокоммуникации по про...	5 апр




<https://cloud.mail.ru/>

# Хранение информации в облаке



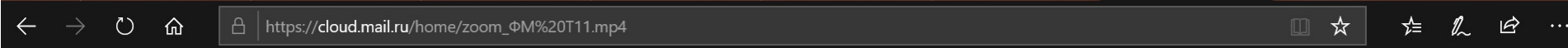


# Хранение информации в облаке






# Хранение информации в облаке



## Защита информации от компьютерных вирусов

**Модули антивирусной программы:**

1. **Эвристический модуль** – для выявления неизвестных вирусов.
2. **Монитор** – программа, которая постоянно находится в оперативной памяти ПК.
3. **Устройство управления** - осуществляет запуск антивирусных программ и обновление вирусной базы данных и компонентов.
4. **Почтовая программа** (проверяет электронную почту).
5. **Программа сканер** – проверяет, обнаруживает и удаляет фиксированный набор известных вирусов в памяти, файлах и системных областях дисков.
6. **Сетевой экран** – защита от хакерских атак.



# Хранение информации в облаке



Browser tabs: Mail.ru: почта, п | Почта Mail.ru | Участник публи | Входящие - Поч | Облако Mail.ru | Входящие - Поч | zoom\_ФМ Т | X

Address bar: [https://cloud.mail.ru/home/zoom\\_ФМ%20Т11.mp4?weblink=3Jb2/FggRwdu19](https://cloud.mail.ru/home/zoom_ФМ%20Т11.mp4?weblink=3Jb2/FggRwdu19)

## Защита информации от компьютерных вирусов

### Модули антивирусной программы:


1. ... для выявления ...
2. ... которая постоянно ...
3. ... осуществляет запуск ...
4. ... и обновление вирусной ...
5. Программа сканер – проверяет, обнаруживает и удаляет фиксированный набор известных вирусов в памяти, файлах и системных областях дисков.
6. Сетевой экран – защита от хакерских атак.

НАСТРОЙКИ ДОСТУПА

<https://cloud.mail.ru/public/3Jb2/FggRwdu19>

Права доступа: Просмотр ▼  
Все пользователи смогут просматривать файл

Закрывать доступ



смотри mail



0:13 / 7:41




5 из 5 | zoom\_ФМ Т11.mp4 |

Windows taskbar: Введите здесь текст для поиска | [Icons: Mail, Yandex, Mail.ru, Chrome, Edge, PowerPoint] | 9:45 08.04.2020

# Диск Google



Не выполнен вход в Chrome  
(Не упустите возможность – [войти](#))



Интернет-магазин Chr...



Презентации



Документы



Диск Google



Gmail



Таблицы



YouTube



Интернет-магазин Chrome



# Диск Google



Я | Я | | | | Google Диск – облачное хранение | +

← → ↻ google.com/intl/ru/drive/ ☆ 👤 ⋮

Приложения | Авиабилеты | Яндекс | Gmail | YouTube

## Google Drive

О Диске | Возможности | Скачать | Для бизнеса | Справка

## Всегда под рукой

### Для личных целей

Храните файлы, предоставляйте к ним доступ и просматривайте их на любом устройстве. Первые 15 ГБ – бесплатно.

[Перейти к Google Диску](#)


### Для бизнеса

Работая с Drive Enterprise, вы платите только за то пространство, которое используют ваши сотрудники. В комплект входят Google Документы, Таблицы и Презентации, поддерживающие форматы Microsoft Office.

[Подробнее](#)

https://accounts.google.com/ServiceLogin?service=wise&passive=true&continue=http%3A%2F%2Fdrive.google.com%2F%3Futm\_source%3Dru&utm\_medium=button&utm\_campaign=web&utm\_content=gotodrive&usp=gt&ltmpl...

Введите здесь текст для поиска



ENG

10:15  
08.04.2020



# Диск Google



Создайте аккаунт Google

accounts.google.com/signup/v2/webcreateaccount?service=wise&continue=http%3A%2F%2Fdrive.google.com%2F%3Futm\_source%3Dru&ltmpl=drive&dsh=S-95...

Приложения | Авиабилеты | Яндекс | Gmail | YouTube



## Создайте аккаунт Google

Переход в Google Диск

Имя       Фамилия

Имя пользователя  @gmail.com


Можно использовать буквы латинского алфавита, цифры и точки.

Доступно: [trofimu792](#) [uliat6660](#) [utrofim966](#)

[Использовать текущий адрес электронной почты](#)

Пароль      

Пароль должен содержать не менее восьми знаков, включать буквы, цифры и специальные символы



Один аккаунт – для всех сервисов Google.

Введите здесь текст для поиска





10:18 08.04.2020

3



# Диск Google



- Создать
- Мой диск
- Доступные мне
- Недавние
- Помеченные
- 
- Хранилище

Использовано 0 байт из 15 ГБ

[Купить больше места](#)

Установите Диск на компьютер ✕

[Скачать](#) [Подробнее...](#)

Мой диск ▾ ☰ i



Благодаря Google Диску вы можете работать со своими файлами на любых компьютерах и мобильных устройствах.

Добавить файл в папку "Мой диск" можно из раздела "Доступные мне" или с помощью кнопки "Создать".



# Диск Google



Browser tabs: Я | Я | [Icons] | Мой диск – Google Диск

Address bar: drive.google.com/drive/my-drive

Navigation: ← → ↻

Search: Поиск на Диске

Quick links: Приложения, Авиабилеты, Яндекс, Gmail, YouTube

Диск

Поиск на Диске

Help, Settings, App Launcher, Profile (Ю)

- Папки
- Загрузить файлы
- Загрузить папку
- Google Документы >
- Google Таблицы >
- Google Презентации >
- Ещё >



Благодаря Google Диску вы можете работать со своими файлами на любых компьютерах и мобильных устройствах.

Добавить файл в папку "Мой диск" можно из раздела "Доступные мне" или с помощью кнопки "Создать".

Использовано 0 байт из 15 ГБ

[Купить больше места](#)

Установите Диск на компьютер

Скачать Подробнее...

# Как сделать Ваш канал на YouTube закрытым



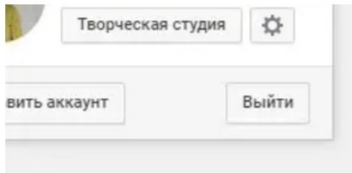
Войти

ru.ccm.net Как сделать Ваш канал на YouTube закрытым - CCM

★ Нет отзывов

## Как сделать канал на YouTube закрытым

Войдите в свою учетную запись **YouTube** и нажмите на свой **маленький аватар**, расположенный в верхнем правом углу страницы. Затем нажмите **Творческая студия**.



Далее отметьте нужные видео и зайдите в раздел **Действия**. В открывшемся меню выберите опцию **Ограниченный доступ**.

Изображение: © Christian Wiediger - Unsplash.com

[Задать вопрос](#) [Спасибо](#) 1

Контент нашего сайта создается в сотрудничестве с [экспертами в области ИТ](#) и под руководством основателя CCM.net и технического директора Figaro Group Жана-Франсуа Пиллу. CCM - ведущий международный сайт о технологиях, доступный на 11 языках.

Введите здесь текст для поиска

10:33 08.04.2020

# Пошаговая инструкция, как сделать свой канал на Ютубе (YouTube):



- зарегистрируйте почту gmail
- Перейдите на сайт YouTube и войдите под логином и паролем Вашей gmail почты
- Согласитесь на создание канала (если у Вас появится всплывающее окно с таким предложением) - сейчас Вы создали аккаунт на YouTube (или личный канал), но намного удобнее работать с каналом бренда (можно написать длинное название канала, добавить модератора и другое).
- Чтобы зарегистрировать канал бренда посмотрите это видео, здесь подробная инструкция <https://youtu.be/GY1L8WG13Pg>
- Придумайте интересное название для канала (с ключевым словом)
- Сделайте оформление канала (логотип / баннер)
- Начните записывать видео и размещать их на своём канале.
- Хотите больше советов, как развивать свой видеоканал? Присоединяйтесь к Бесплатной школе видеоблогеров - <https://www.youtube.com/channel/UCi7vZz6ylCpB8FOYToeXzTA>

# По вопросам проведения экзамена в многочисленных группах



- Многочисленные группы рекомендуется разделить на несколько потоков (примерно по 15- 20 человек) и **проводить письменный экзамен и экзамен в виде тестирования одновременно для всех с включенными веб-камерами. Трансляцию выполнить во весь экран, чтобы была возможность увидеть всех обучающихся одновременно и свернуть презентацию экрана (пример на слайде 69 и 70)**
- Проктор будет следить за обучающимися, после 3 замечаний проктор имеет право удалить обучающегося.
- В малочисленных группах экзамен следует проводить по очереди, **через демонстрацию рабочего стола, как было указано.**





# Нажать скрыть презентацию



Главная - Казахстанско-Ам x | Портал КАСУ: Информа x | Совещание для преподава x | BigBlueButton - Совещ x | Письменный экзамен x

web.kafu.kz/html5client/join?sessionToken=f6pgblu2d9nn2kxw

Приложения | Авиабилеты | Яндекс | Gmail | YouTube

### СООБЩЕНИЯ

Общий чат

### ЗАМЕТКИ

Общие заметки

### ПОЛЬЗОВАТЕЛИ (1)

Юл. Юлия Трофим... (Вы)

Общий чат

Добро пожаловать на собрание «Совещание для преподавателей и сот...»!

Чтобы разобраться, как пользоваться системой BigBlueButton, Вы можете посмотреть [обучающие видео](#) (на английском языке).

Для участия в аудиоконференции нажмите на изображение головной гарнитуры (наушников) в верхнем левом углу. **Пожалуйста, используйте гарнитуру, чтобы уберечь себя и других от неприятного гула.**

Этот сеанс записывается.

This server is running [BigBlueButton](#).

Отправить сообщение Общий чат

### Совещание для преподавателей и сот...

Включить запись

Скрыть презентацию

## Welcome To BigBlueButton

BigBlueButton is an open source web conferencing system designed for online learning

- CHAT**  
Send public and private messages.
- WEBCAMS**  
Hold visual meetings.
- AUDIO**  
Communicate using high quality audio.
- EMOJIS**  
Express yourself.
- BREAKOUT ROOMS**  
Group users into breakout rooms for team collaboration.
- POLLING**  
Poll your users anytime.
- SCREEN SHARING**  
Share your screen.
- MULTI-USER WHITEBOARD**  
Draw together.

For more information visit [bigbluebutton.org](http://bigbluebutton.org) →

Слайд 1 | 100%

Введите здесь текст для поиска

23:37 08.04.2020

# Перейти в полноэкранный режим



web.kafu.kz/html5client/join?sessionToken=f6pgblu2d9nn2kxw

Приложения | Авиабилеты | Яндекс | Gmail | YouTube

## СООБЩЕНИЯ

Общий чат

## ЗАМЕТКИ

Общие заметки

## ПОЛЬЗОВАТЕЛИ (1)

Юлия Трофим... (Вы)

## Общий чат

Добро пожаловать на собрание  
**«Совещание для преподавателей и сот...»!**

Чтобы разобраться, как пользоваться системой BigBlueButton, Вы можете посмотреть обучающие видео (на английском языке).

Для участия в аудиоконференции нажмите на изображение головной гарнитуры (наушников) в верхнем левом углу. **Пожалуйста, используйте гарнитуру, чтобы уберечь себя и других от неприятного гула.**

Этот сеанс записывается.

This server is running [BigBlueButton](#).

Отправить сообщение Общий чат

Совещание для преподавателей и сот... | Включить запись

- Перейти в полноэкранный режим
- Открыть настройки
- О программе
- Помощь
- Клавиши быстрого доступа
- Закончить конференцию
- Выход

**СПАСИБО ЗА ВНИМАНИЕ**  
**Не забудьте включить запись**  
**экзамена!**

